

Rapporto Autovalutazione

Periodo di Riferimento - 2016/17

RAV Scuola - MIPC05000V

BERCHET

1 Contesto e risorse

1.1 Popolazione scolastica

Sezione di valutazione

Domande Guida
Qual e' il contesto socio-economico di provenienza degli studenti?
Qual è l'incidenza degli studenti provenienti da famiglie svantaggiate?
Quali caratteristiche presenta la popolazione studentesca (situazioni di disabilità, disturbi evolutivi, ecc.)?
Ci sono studenti con cittadinanza non italiana?
Ci sono gruppi di studenti che presentano caratteristiche particolari dal punto di vista della provenienza socio economica e culturale (es. studenti nomadi, studenti provenienti da zone particolarmente svantaggiate, ecc.)?
Il rapporto studenti - insegnante è adeguato per supportare la popolazione studentesca frequentante la scuola? Tale rapporto e' in linea con il riferimento regionale?

Opportunità (Digitare al max 1500 caratteri)	Vincoli (Digitare al max 1500 caratteri)
<p>Il contesto socio economico di provenienza degli studenti è mediamente alto.</p> <p>L'incidenza degli studenti con cittadinanza non italiana è pressoché inesistente.</p> <p>Rari gli studenti che presentano caratteristiche particolari dal punto di vista della provenienza socio economica e culturale.</p> <p>Ottimo il rapporto tra numero di studenti ed insegnanti.</p>	<p>Le aspettative delle famiglie sono alte.</p> <p>La percentuale di studenti provenienti da famiglie svantaggiate è poco significativa.</p> <p>La grande omogeneità socioeconomica dell'utenza, tipica nei Licei classici, potrebbe implicare per gli studenti la difficoltà di confrontarsi, dentro la scuola, con le diverse realtà socio economiche presenti nella città.</p>

1.2 Territorio e capitale sociale

Sezione di valutazione

Domande Guida
Per quali peculiarità si caratterizza il territorio in cui è collocata la scuola?
Qual è il contributo degli Enti Locali per l'istruzione e per le scuole del territorio?
Quali risorse e competenze presenti nel territorio rappresentano un'opportunità per l'istituzione scolastica?

Opportunità (Digitare al max 1500 caratteri)	Vincoli (Digitare al max 1500 caratteri)
<p>Il liceo Berchet è collocato nel centro storico di Milano e si può avvalere di tutte le risorse culturali e sociali della città.</p> <p>La città metropolitana fa fronte alle esigenze di manutenzione della struttura scolastica.</p> <p>Nonostante la crisi economica, in Lombardia il tasso di disoccupazione si mantiene inferiore a quello della gran parte delle regioni italiane.</p>	<p>Pur essendoci in città un'alta percentuale di popolazione immigrata, il nostro Istituto non è ancora scelto in modo significativo da immigrati.</p>

1.3 Risorse economiche e materiali

1.3.d Palestra

1.3.d.1 Numero medio di palestre per sede

Numero medio di palestre per sede				
		Riferimento Provinciale %	Riferimento Regionale %	Riferimento Nazionale %
Validi	Nessuna palestra	1,5	4,7	7,8
	Palestra non presente in tutte le sedi	14,5	20,6	30,6
	Una palestra per sede	22,9	28,8	32,7
	Più di una palestra per sede	61,1	45,9	28,9
Situazione della scuola: MIPC05000V		Piu' di una palestra per sede		

1.3.e Laboratori

1.3.e.5 Numero di computer, tablet e LIM ogni 100 studenti

Istituto:MIPC05000V - Numero di computer, tablet e LIM ogni 100 studenti				
opzione	Situazione della scuola: MIPC05000V	Riferimento Provinciale %	Riferimento Regionale %	Riferimento Nazionale %
Numero di Computer	7,29	12,73	14,29	13,79
Numero di Tablet	0	4,18	3,96	1,85
Numero di Lim	4,81	3,27	3,05	2,35

1.3.f Biblioteca

1.3.f.1 Presenza della biblioteca

Istituto:MIPC05000V - Presenza della biblioteca				
opzione	Situazione della scuola: MIPC05000V	Riferimento Provinciale	Riferimento Regionale	Riferimento Nazionale
Numero di Biblioteche	1	3,16	3,55	2,95

1.3.f.2 Ampiezza del patrimonio librario

Ampiezza del patrimonio librario				
		Riferimento Provinciale %	Riferimento Regionale %	Riferimento Nazionale %
Validi	Meno di 500 Volumi	6,9	5,9	6,9
	Da 500 a 1499 volumi	9,5	8,9	8,2
	Da 1550 a 3499 volumi	15,5	17	18,5
	Da 3500 a 5499 volumi	14,7	16,4	15,5
	5500 volumi e oltre	53,4	51,8	50,9
Situazione della scuola: MIPC05000V		5500 volumi e oltre		

Sezione di valutazione

Domande Guida
Quali sono le risorse economiche disponibili? Quali fonti di finanziamento riceve la scuola oltre a quelle statali? La scuola ricerca fonti di finanziamento aggiuntive?
Quali sono le caratteristiche delle strutture della scuola (es. struttura e sicurezza degli edifici, raggiungibilita' delle sedi, ecc.)?
Quali sono le caratteristiche degli spazi e delle dotazioni presenti (es. laboratori, biblioteca, palestre, LIM, pc, connessione a internet, ecc.)?

Opportunità (Digitare al max 1500 caratteri)	Vincoli (Digitare al max 1500 caratteri)
<p>La scuola è facilmente raggiungibile sia con i mezzi di superficie sia con le linee metropolitane.</p> <p>La strumentazione tecnologica è stata ulteriormente ampliata negli ultimi due anni e risulta adeguata alle esigenze didattiche. Tutte le aule della scuola sono datate di LIM e di connessione Wireless fruibile, con password, da tutti gli allievi. Dispone di una fornitissima biblioteca, di un adeguato numero di palestre e laboratori ed anche di un "muro da arrampicata".</p> <p>La maggior parte delle famiglie versa il contributo volontario.</p>	<p>Le eventuali manutenzioni periodiche dell'edificio vengono regolarmente effettuate dalla città metropolitana.</p> <p>Le risorse economiche per il funzionamento generale dell'Istituto, ad esclusione di quelle relative al pagamento degli stipendi del personale, provengono per lo più dalle famiglie (contributo volontario).</p>

1.4 Risorse professionali

1.4.a Caratteristiche degli insegnanti

1.4.a.1 Tipologia di contratto degli insegnanti

Istituto:MIPC05000V - Tipologia di contratto degli insegnanti Anno scolastico 2016-2017					
	Insegnanti a tempo indeterminato		Insegnanti a tempo determinato		TOTALE
	N°	%	N°	%	
MIPC05000V	55	96,5	2	3,5	100,0
- Benchmark*					
MILANO	34.826	77,9	9.869	22,1	100,0
LOMBARDIA	91.094	78,4	25.057	21,6	100,0
ITALIA	707.376	85,4	120.913	14,6	100,0

1.4.a.2 Insegnanti a tempo indeterminato per fasce di età'

Istituto:MIPC05000V - Insegnanti a tempo indeterminato per fasce di età Anno scolastico 2016-2017									
	<35		35-44		45-54		55+		Totale
	N°	%	N°	%	N°	%	N°	%	TOTALE
MIPC05000V	1	1,8	2	3,6	14	25,5	38	69,1	100,0
- Benchmark*									
MILANO	1.388	3,5	9.242	23,5	13.129	33,5	15.490	39,5	100,0
LOMBARDIA	3.489	3,5	23.118	23,3	35.689	35,9	36.998	37,3	100,0
ITALIA	18.376	2,5	150.080	20,6	268.550	36,9	290.603	39,9	100,0

1.4.a.4 Insegnanti a tempo indeterminato per anni di servizio nella scuola (stabilita')

Istituto:MIPC05000V - Fasce Anni di Servizio degli insegnanti Anno scolastico 2015-2016								
	Corrente Anno		Da 2 a 5 anni		Da 6 a 10 anni		Oltre 10 anni	
	N°	%	N°	%	N°	%	N°	%
MIPC05000V	8	14,8	5	9,3	7	13,0	34	63,0
- Benchmark*								
MILANO	7.884	21,7	8.802	24,2	6.661	18,3	13.005	35,8
LOMBARDIA	19.945	21,7	20.935	22,8	16.948	18,4	34.159	37,1
ITALIA	142.749	22,4	160.477	25,2	118.878	18,7	215.112	33,8

1.4.b Caratteristiche del Dirigente scolastico

1.4.b.1 Tipo di incarico del Dirigente scolastico

Tipo incarico del Dirigente scolastico - Anno Scolastico 2016-2017										
	Incarico effettivo		Incarico nominale		Incarico di reggenza		Incarico di presidenza		Nessun incarico di dirigenza attivo al 26/03/2015	
ISTITUTO	X									
- Benchmark*										
	N°	%	N°	%	N°	%	N°	%	N°	%
MILANO	367	84,2	6	1,4	60	13,8	3	0,7	-	0,0
LOMBARDIA	972	82,6	13	1,1	157	13,4	6	0,5	-	0,0
ITALIA	6.965	81,1	166	1,9	1.429	16,6	32	0,4	-	0,0

1.4.b.2 Anni di esperienza come Dirigente scolastico

Anni di esperienza come Dirigente scolastico				
		Riferimento Provinciale %	Riferimento Regionale %	Riferimento Nazionale %
Validi	Fino a 1 anno	0,8	0,3	0,9
	Da 2 a 3 anni	50,8	48	13
	Da 4 a 5 anni	0,8	0,9	18,2
	Più di 5 anni	47,7	50,9	67,9
Situazione della scuola: MIPC05000V	Da 2 a 3 anni			

1.4.b.3 Anni di servizio nella scuola

Anni di servizio nella scuola				
		Riferimento Provinciale %	Riferimento Regionale %	Riferimento Nazionale %
Validi	Fino a 1 anno	11,5	12,3	15,9
	Da 2 a 3 anni	55,7	52,3	33,1
	Da 4 a 5 anni	9,9	12,6	22,4
	Più di 5 anni	22,9	22,8	28,6
Situazione della scuola: MIPC05000V		Da 2 a 3 anni		

Sezione di valutazione

Domande Guida
Quali le caratteristiche socio anagrafiche del personale (es. età, tipo di contratto, anni di servizio e stabilità nella scuola)?
Quali le competenze professionali e i titoli posseduti dai docenti (es. certificazioni linguistiche, informatiche, ecc.)?

Opportunità (Digitare al max 1500 caratteri)	Vincoli (Digitare al max 1500 caratteri)
<p>La stragrande maggioranza dei docenti è assunta a tempo indeterminato (98,3%).</p> <p>Il corpo docente è molto stabile: il 63% dei docenti infatti presta servizio in modo continuativo nell'Istituto da più di 10 anni.</p> <p>L'età media del corpo docenti è alta: questo dato può essere letto come un'opportunità in quanto indice di esperienza professionale consolidata.</p> <p>Alcuni docenti quest'anno stanno migliorando le proprie competenze in lingua inglese e informatica.</p>	<p>Lo scarso ricambio e la stabilità del corpo docente potrebbero diventare un vincolo nella misura in cui il numero esiguo di nuovi ingressi riduca la possibilità di scambio di idee, strategie didattiche.</p>

2 Esiti

2.1 Risultati scolastici

2.1.a Esiti degli scrutini

2.1.a.1 Studenti ammessi alla classe successiva

2.1.a.1 Studenti ammessi alla classe successiva - Secondaria di II Grado								
	Anno scolastico 2014/15				Anno scolastico 2015/16			
	% classe 1	% classe 2	% classe 3	% classe 4	% classe 1	% classe 2	% classe 3	% classe 4
Liceo Classico: MIPC05000V	92,4	98,1	95,7	98,6	94,2	98,8	96,8	100,0
- Benchmark*								
MILANO	89,6	93,0	92,6	95,1	90,3	93,3	93,1	95,7
LOMBARDIA	91,1	93,8	94,5	96,1	92,3	94,6	94,5	97,2
Italia	92,3	94,0	93,9	95,4	90,2	92,4	92,6	93,7

2.1.a.2 Studenti sospesi in giudizio per debiti formativi (scuola secondaria di II grado)

2.1.a.2 Studenti sospesi - Secondaria di II Grado								
	Anno scolastico 2014/15				Anno scolastico 2015/16			
	% classe 1	% classe 2	% classe 3	% classe 4	% classe 1	% classe 2	% classe 3	% classe 4
Liceo Classico: MIPC05000V	21,2	14,9	17,2	13,0	20,7	15,7	17,5	9,4
- Benchmark*								
MILANO	25,2	23,8	22,1	18,7	22,8	22,4	20,5	16,2
LOMBARDIA	24,3	25,3	21,0	17,5	21,5	21,8	19,8	15,5
Italia	18,2	18,4	16,4	13,0	16,7	16,5	15,0	11,1

2.1.a.3 Studenti diplomati per votazione conseguita all'esame di stato

2.1.a.3 Studenti diplomati per votazione conseguita all'esame												
	Anno scolastico 2014/15						Anno scolastico 2015/16					
	60 (%)	61-70 (%)	71-80 (%)	81-90 (%)	91-100 (%)	100 e Lode (%)	60 (%)	61-70 (%)	71-80 (%)	81-90 (%)	91-100 (%)	100 e Lode (%)
liceo classico: MIPC05000V	7,2	21,7	27,5	25,4	15,2	2,9	0,0	20,0	29,6	25,9	21,5	3,0
- Benchmark*												
MILANO	5,7	25,2	30,6	23,3	14,6	0,7	2,9	23,6	30,3	24,7	17,3	1,3
LOMBARDI A	4,3	23,2	30,1	24,3	17,2	0,8	2,9	21,2	30,3	25,5	18,6	1,5
ITALIA	3,6	18,2	27,4	24,7	23,6	2,6	3,1	17,4	27,1	24,8	24,1	3,5

2.1.b Trasferimenti e abbandoni

2.1.b.1 Studenti che hanno abbandonato gli studi in corso d'anno

2.1.b.1 Studenti che hanno abbandonato gli studi in corso d'anno Anno scolastico 2015/16 - Secondaria di II Grado					
	% classe 1	% classe 2	% classe 3	% classe 4	% classe 5
Liceo Classico: MIPC05000V - Benchmark*	0,0	0,0	0,0	0,0	0,0
MILANO	0,0	0,0	0,1	0,0	0,1
LOMBARDIA	0,0	0,0	0,1	0,0	0,1
Italia	0,1	0,0	0,1	0,0	0,0

2.1.b.2 Studenti trasferiti - in entrata - in corso d'anno

2.1.b.2 Studenti trasferiti - in entrata - in corso d'anno Anno scolastico 2015/16 - Secondaria di II Grado					
	% classe 1	% classe 2	% classe 3	% classe 4	% classe 5
Liceo Classico: MIPC05000V - Benchmark*	0,8	0,8	0,0	0,0	0,0
MILANO	2,2	1,9	1,0	1,1	0,6
LOMBARDIA	2,0	1,8	0,9	0,9	0,9
Italia	2,8	1,2	1,3	0,8	0,5

2.1.b.3 Studenti trasferiti - in uscita - in corso d'anno


2.1.b.3 Studenti trasferiti - in uscita - in corso d'anno Anno scolastico 2015/16 - Secondaria di II Grado					
	% classe 1	% classe 2	% classe 3	% classe 4	% classe 5
Liceo Classico: MIPC05000V - Benchmark*	2,4	2,4	1,2	2,6	0,7
MILANO	4,2	2,8	1,6	1,6	0,7
LOMBARDIA	4,1	2,7	1,7	1,2	1,0
Italia	4,6	2,7	2,0	1,1	0,5

Sezione di valutazione

Domande Guida
Quanti studenti sono ammessi alle classi successive? Ci sono concentrazioni di non ammessi in alcuni anni di corso e/o indirizzi di studio (per le scuole del II ciclo)?
Per le scuole del II ciclo - Quanti sono gli studenti sospesi in giudizio? I debiti formativi si concentrano in determinate discipline, anni di corso, indirizzi e/o sezioni?
Quali considerazioni si possono fare analizzando la distribuzione degli studenti per fascia di voto conseguito all'Esame di Stato (es. una parte consistente si colloca nelle fasce più basse, ci sono distribuzioni anomale per alcune fasce, cosa emerge dal confronto con il dato medio nazionale)?
Quanti e quali studenti abbandonano la scuola e perché?

Punti di Forza (Digitare al max 1500 caratteri)	Punti di Debolezza (Digitare al max 1500 caratteri)
Anche nel 2015-2016 la percentuale dei ripetenti per ogni classe è inferiore alla media milanese, lombarda e nazionale confermando il trend degli ultimi anni. Decisamente inferiori ai riferimenti provinciali e regionali il numero dei sospesi in giudizio per debiti formativi. Superiore ai riferimenti provinciali e regionali e nazionali il numero degli studenti ammessi alla classe successiva. All'esame di stato la percentuale dei punteggi tra 81 e 100 e lode resta molto elevata.	I dati contraddicono la visione di una scuola particolarmente selettiva. Emerge una differenza di trasferimenti in uscita nel 4 anno superiore dell' 1 % rispetto alla media milanese.

Rubrica di Valutazione	
Critero di qualità: Gli studenti della scuola portano avanti regolarmente il loro percorso di studi, lo concludono e conseguono risultati soddisfacenti agli esami finali.	Situazione della scuola
C'è una percentuale superiore ai riferimenti nazionali di studenti trasferiti in uscita, ci sono concentrazioni superiori ai riferimenti nazionali di studenti non ammessi all'anno successivo e/o di abbandoni nella maggior parte degli anni di corso, sedi indirizzi di scuola. Nel II ciclo la quota di studenti con debiti scolastici è superiore ai riferimenti nazionali per la maggior parte degli indirizzi di studio. La quota di studenti collocata nella fascia di voto più bassa all'Esame di Stato (6 nel I ciclo; 60 nel II ciclo) è decisamente superiore ai riferimenti nazionali.	1 - Molto critica
	2 -
Gli studenti non ammessi all'anno successivo e/o gli abbandoni in generale sono in linea con i riferimenti nazionali, anche se in alcuni anni di corso, sezioni, plessi o indirizzi di scuola sono superiori. Nella secondaria di II grado la quota di studenti sospesi in giudizio per debiti scolastici è pari ai riferimenti nazionali e superiore ai riferimenti per alcuni indirizzi di studio. La distribuzione dei voti all'Esame di Stato evidenzia una concentrazione lievemente superiore ai riferimenti nazionali di studenti collocati nelle fasce di punteggio più basse (6-7 nel I ciclo; 60-70 nel II ciclo). La quota di studenti collocata nelle fasce di voto medio-basse all'Esame di stato (6-7 nel I ciclo; 60-70 nel II ciclo) è superiore ai riferimenti nazionali.	3 - Con qualche criticità'
	4 -

La quota di studenti ammessa all'anno successivo e' in linea con i riferimenti nazionali. Gli abbandoni e i trasferimenti in uscita sono inferiori ai riferimenti nazionali. Nella secondaria di II grado la quota di studenti sospesi in giudizio per debiti scolastici e' pari o inferiore ai riferimenti nazionali. La quota di studenti collocata nelle fasce di punteggio medio alte all'Esame di Stato (8-10 e lode nel I ciclo; 81-100 e lode nel II ciclo) e' superiore o pari ai riferimenti nazionali.		5 - Positiva
		6 -
La quota di studenti ammessa all'anno successivo e' superiore ai riferimenti nazionali. Non si registrano abbandoni e i trasferimenti in uscita sono inferiori ai riferimenti nazionali. Nella secondaria di II grado la quota di studenti sospesi in giudizio per debiti scolastici e' decisamente inferiore ai riferimenti nazionali. La quota di studenti collocata nelle fasce di punteggio piu' alte (9-10 e lode nel I ciclo; 91-100 e lode nel II ciclo) all'Esame di Stato e' superiore ai riferimenti nazionali.		7 - Eccellente

Motivazione del giudizio assegnato

La quota di studenti ammessa all'anno successivo e' superiore ai riferimenti nazionali. Non si registrano abbandoni e i trasferimenti in uscita sono inferiori ai riferimenti nazionali tranne che un 1% in più rispetto alla media milanese. La quota di studenti sospesi in giudizio per debiti scolastici e' decisamente inferiore ai riferimenti nazionali. La quota di studenti collocata nelle fasce di punteggio piu' alte all'Esame di Stato e' superiore ai riferimenti nazionali.

2.2 Risultati nelle prove standardizzate nazionali

2.2.a Risultati degli studenti nelle prove di italiano e matematica

2.2.a.1234 Punteggio in italiano e matematica

*Differenze nel punteggio rispetto a scuole con contesto socio-economico e culturale simile (ESCS)


Istituto: MIPC05000V - Risultati degli studenti nelle prove di italiano e matematica - Anno Scolastico 2015/16										
Istituto/Plesso/In dirizzo/Classe	Punteggio medio	Prova di Italiano				Prova di Matematica				
		Lombardia	Nord ovest	ITALIA	Punt. ESCS (*)	Lombardia	Nord ovest	ITALIA	Punt. ESCS (*)	
		71,0	70,1	65,3		56,1	55,6	48,3		
Liceo	79,3	↑	↑	↑	16,2	58,6	↔	↔	↑	11,1
MIPC05000V - 2 A	74,1	↑	↑	↑	4,3	49,8	↓	↓	↔	-2,3
MIPC05000V - 2 B	79,0	↑	↑	↑	7,6	64,3	↑	↑	↑	11,9
MIPC05000V - 2 C	79,5	↑	↑	↑	13,7	62,3	↑	↑	↑	10,0
MIPC05000V - 2 D	79,6	↑	↑	↑	9,8	62,5	↑	↑	↑	10,2
MIPC05000V - 2 E	80,7	↑	↑	↑	9,5	60,4	↑	↑	↑	8,2
MIPC05000V - 2 G	82,0	↑	↑	↑	12,3	49,6	↓	↓	↔	-2,9

Sezione di valutazione

Domande Guida
Quali risultati raggiunge la scuola nelle prove standardizzate nazionali di italiano e matematica?
Quali sono le differenze rispetto a scuole con contesto socio economico e culturale simile?
Come si distribuiscono gli studenti nei diversi livelli in italiano e matematica? Qual e' la concentrazione di studenti nel livello 1?
La scuola riesce ad assicurare una variabilita' contenuta tra le varie classi?
Qual è l'effetto attribuibile alla scuola sui risultati degli apprendimenti? Nel caso in cui l'effetto scuola sia inferiore a quello medio regionale, quali potrebbero essere le motivazioni? L'effetto scuola e' simile per l'italiano e la matematica?

Punti di Forza (Digitare al max 1500 caratteri)	Punti di Debolezza (Digitare al max 1500 caratteri)
Anche dalle prove di Italiano e Matematica del 2015-2016, i nostri alunni hanno raggiunto risultati complessivamente molto alti. Molto positivo è il punteggio ottenuto dai nostri alunni se confrontato con le scuole con analogo contesto socio economico culturale.	La situazione è più disomogenea (in due sezioni la differenza ESCS è sotto di 2 punti) nelle prove di matematica che comunque si attestano su punteggi medio alti.

Rubrica di Valutazione	
Criterio di qualità: Gli studenti della scuola raggiungono livelli di apprendimento soddisfacenti in italiano e matematica in relazione ai livelli di partenza e alle caratteristiche del contesto.	Situazione della scuola
Il punteggio degli studenti della scuola nelle prove INVALSI di italiano e matematica e' inferiore rispetto alle scuole con background socio-economico e culturale simile. La variabilita' tra le classi in italiano e matematica e' superiore a quella media. La quota di studenti collocata nel livello 1 in italiano e in matematica e' in generale superiore a quella media regionale. L'effetto attribuibile alla scuola sugli apprendimenti e' inferiore all'effetto medio regionale, inoltre i punteggi medi di scuola sono inferiori a quelli medi regionali.	1 - Molto critica

		2 -
Il punteggio di italiano e matematica della scuola alle prove INVALSI e' in linea con quello di scuole con background socio-economico e culturale simile. La variabilita' tra classi in italiano e in matematica e' pari a quella media o poco superiore, ci sono casi di singole classi in italiano e matematica che si discostano in negativo dalla media della scuola. La quota di studenti collocata nel livello 1 in italiano e in matematica e' in linea con la media regionale, anche se ci sono alcuni anni di corso o indirizzi di studi in cui tale quota e' superiore alla media. L'effetto attribuibile alla scuola sugli apprendimenti e' pari o leggermente superiore all'effetto medio regionale, anche se i punteggi medi di scuola sono inferiori a quelli medi regionali, oppure i punteggi medi sono pari a quelli medi regionali, anche se l'effetto scuola e' inferiore all'effetto medio regionale.		3 - Con qualche criticita'
		4 -
Il punteggio di italiano e matematica della scuola alle prove INVALSI e' superiore a quello di scuole con background socio-economico e culturale simile. La variabilita' tra classi in italiano e matematica e' pari a quella media di poco inferiore, oppure alcune classi si discostano in positivo dalla media della scuola. La quota di studenti collocata nel livello 1 in italiano e in matematica e' inferiore alla media regionale. L'effetto attribuibile alla scuola sugli apprendimenti e' pari all'effetto medio regionale e i punteggi medi di scuola sono superiori a quelli medi regionali, oppure l'effetto scuola e' superiore all'effetto medio regionale e i punteggi medi di scuola sono pari a quelli medi regionali.		5 - Positiva
		6 -
Il punteggio di italiano e matematica della scuola alle prove INVALSI e' superiore a quello di scuole con background socio-economico e culturale simile. La varianza tra classi in italiano e matematica e' inferiore a quella media. La quota di studenti collocata nei livelli 1 e 2 in italiano e in matematica e' inferiore alla media regionale. L'effetto attribuibile alla scuola sugli apprendimenti e' superiore all'effetto medio regionale e anche i punteggi medi di scuola sono superiori a quelli medi regionali.		7 - Eccellente

Motivazione del giudizio assegnato


I punteggi raggiunti dagli studenti in Italiano e Matematica sono positivi; positiva anche la distribuzione degli studenti nelle diverse fasce.

2.3 Competenze chiave europee

Sezione di valutazione

Domande Guida
Quali sono le competenze chiave europee su cui la scuola lavora maggiormente?
In che modo la scuola valuta le competenze chiave (osservazione del comportamento, individuazione di indicatori, questionari, ecc.)? La scuola adotta criteri comuni per valutare l'acquisizione delle competenze chiave?
Gli studenti hanno sviluppato adeguate competenze sociali e civiche (rispetto di sé e degli altri, rispetto di regole condivise, ecc.)?
Gli studenti hanno acquisito competenze digitali adeguate (capacità di valutare le informazioni disponibili in rete, capacità di gestire i propri profili on line, capacità di comunicare efficacemente con gli altri a distanza, ecc.)?
Gli studenti hanno acquisito buone strategie per imparare ad apprendere (capacità di schematizzare e sintetizzare, ricerca autonoma di informazioni, ecc.)?
Gli studenti hanno acquisito abilità adeguate allo sviluppo dello spirito di iniziativa e imprenditorialità (progettazione, senso di responsabilità, collaborazione, ecc.)?
Se la scuola adotta forme di certificazione delle competenze o altri sistemi di valutazione, quali livelli di padronanza raggiungono gli studenti nelle competenze chiave a conclusione di determinati segmenti del loro percorso (V primaria, III secondaria di I grado, II secondaria di II grado)?

Punti di Forza (Digitare al max 1500 caratteri)	Punti di Debolezza (Digitare al max 1500 caratteri)
<p>La Valutazione della condotta avviene attraverso dei criteri condivisi dal Collegio Docenti e si attesta in media su valori molto alti (9.5). Il dato è peraltro confermato dalla mancanza di sospensioni.</p> <p>La cogestione, da anni presente nel nostro Istituto, si configura come momento di partecipazione democratica alla vita della scuola.</p> <p>Gli alunni presentano certificazioni per il credito formativo da cui si evince l'impegno di molti in attività civiche e/o volontariato.</p> <p>Molti allievi sono impegnati in orario extracurricolare per essere di aiuto ai compagni in difficoltà (Progetto Tutoraggio).</p> <p>La scuola, negli ultimi tre anni, ha proposto per due annualità consecutive delle iniziative formative (dei corsi sui "Diritti umani" di alto livello) che hanno conosciuto una adesione limitata solo da esigenze di carattere organizzativo.</p>	<p>Restano da approfondire e monitorare alcuni aspetti relazionali come, per esempio, la capacità di lavorare in gruppo in alcuni contesti particolarmente competitivi.</p>

Rubrica di Valutazione	
Criterio di qualità: Gli studenti della scuola acquisiscono livelli soddisfacenti nelle competenze sociali e civiche, nell'imparare a imparare, nelle competenze digitali e nello spirito di iniziativa e imprenditorialità.	Situazione della scuola
La maggior parte degli studenti della scuola non raggiunge livelli sufficienti in relazione alle competenze chiave considerate (competenze sociali e civiche, imparare a imparare, competenze digitali, spirito di iniziativa e imprenditorialità).	1 - Molto critica
	2 -
La maggior parte degli studenti della scuola raggiunge livelli sufficienti in relazione ad almeno due competenze chiave tra quelle considerate (competenze sociali e civiche, imparare a imparare, competenze digitali, spirito di iniziativa e imprenditorialità).	3 - Con qualche criticità
	4 -
La maggior parte degli studenti della scuola raggiunge livelli buoni in relazione ad almeno due competenze chiave tra quelle considerate (competenze sociali e civiche, imparare a imparare, competenze digitali, spirito di iniziativa e imprenditorialità).	5 - Positiva
	6 -
	

La maggior parte degli studenti della scuola raggiunge livelli ottimali in relazione ad almeno due competenze chiave tra quelle considerate (competenze sociali e civiche, imparare a imparare, competenze digitali, spirito di iniziativa e imprenditorialità).		7 - Eccellente
------------------------------------------------------------------------------------------------------------------------------------------------------------------------------------------------------------------------------------------------------------------	--	----------------

Motivazione del giudizio assegnato

Il rispetto delle regole attestato dalla condotta buona o ottima e l'esiguo numero di interventi sanzionatori si accompagnano ad un impegno complesso e talora innovativo degli studenti nella scuola ma anche ad una presenza nel sociale (diversi studenti conoscono un impegno fuori dall'istituzione scolastica).

2.4 Risultati a distanza

2.4.b Prosecuzione negli studi universitari

2.4.b.1 Studenti diplomati che si sono immatricolati all'Universita'

	Diplomati nell'a.s.2013-14 che si sono immatricolati nell'a.a. 2014-15	Diplomati nell'a.s.2014-15 che si sono immatricolati nell'a.a. 2015-16
	%	%
MIPC05000V	89,1	94,9
MILANO	37,4	54,0
LOMBARDIA	47,4	49,0
ITALIA	39,1	40,0

2.4.c Rendimento negli studi universitari

2.4.c.2 Crediti conseguiti dai diplomati nel II anno di Università'

2.4.c.2 Diplomati nell'a.s. 2012/2013 entrati nel sistema universitario nell'a.a. 2013/2014, per macro area e per classi di Credito Formativo Universitario acquisito nel Secondo Anno - Valori percentuali												
Macro Area	Sanitaria			Scientifica			Sociale			Umanistica		
	più della metà dei CFU (%)	meno della metà dei CFU (%)	Nessun CFU (%)	più della metà dei CFU (%)	meno della metà dei CFU (%)	Nessun CFU (%)	più della metà dei CFU (%)	meno della metà dei CFU (%)	Nessun CFU (%)	più della metà dei CFU (%)	meno della metà dei CFU (%)	Nessun CFU (%)
MIPC05000V	73,3	6,7	20,0	63,2	13,2	23,7	87,2	3,8	9,0	84,0	4,0	12,0
- Benchmark*												
MILANO	67,6	12,0	20,4	57,9	15,3	26,9	65,6	12,2	22,2	63,9	12,8	23,4
LOMBARDI A	73,0	10,8	16,3	59,5	14,1	26,4	66,1	12,4	21,5	67,6	10,9	21,5
Italia	69,8	13,6	16,6	52,3	17,4	30,3	59,2	14,7	26,1	64,0	12,9	23,1

2.4.d Inserimenti nel mondo del lavoro

2.4.d.1 Quota di diplomati inseriti nel mondo del lavoro


Diplomati che hanno lavorato almeno un giorno tra il 15 settembre e il 15 ottobre del primo anno successivo a quello del diploma, per anno di diploma (%)			
Anno di Diploma	MIPC05000V	Regione	Italia
2011	5,1	22,3	17,7
2012	6,6	18,5	15,1
2013	2,3	18,7	15,0

Sezione di valutazione

Domande Guida
Per la scuola primaria - Gli studenti usciti dalla scuola primaria quali risultati hanno nella scuola secondaria? Quali sono i risultati nelle prove INVALSI degli studenti usciti dalla scuola primaria al termine del terzo anno di scuola secondaria di I grado?
Per la scuola secondaria di I grado - Gli studenti usciti dalla scuola secondaria di I grado quali risultati hanno nella scuola secondaria di II grado? Quali sono i risultati nelle prove INVALSI degli studenti usciti dal primo ciclo al termine del secondo anno di scuola secondaria di II grado?
Per la scuola secondaria di II grado - Qual è la riuscita dei propri studenti nei successivi percorsi di studio? Quanti studenti iscritti all'università non hanno conseguito crediti (CFU)? Quanti ne hanno conseguiti più della metà?
Per la scuola secondaria di II grado - Qual è la riuscita dei propri studenti nel mondo del lavoro? Qual è la quota di studenti occupati entro tre anni dal diploma? Quanti mesi attendono gli studenti per il primo contratto? Quali sono le tipologie di contratto prevalenti?
Per la scuola secondaria di II grado - Considerata la quota di studenti che in media si iscrive all'università e la quota di studenti che in media risulta avere rapporti di lavoro, quanti studenti orientativamente risultano fuori da questi percorsi formativi e occupazionali rispetto ai dati regionali?

Punti di Forza (Digitare al max 1500 caratteri)	Punti di Debolezza (Digitare al max 1500 caratteri)
Una percentuale altissima rispetto alla media provinciale, regionale e nazionale dei nostri alunni accede all'università (94,9%). I diplomati che si inseriscono immediatamente nel mondo del lavoro sono pochi, come è tipico dei licei classici. Per quanto concerne l'area sanitaria i nostri studenti che acquisiscono più della metà dei crediti universitari sono pari al 66% in linea con la città di Milano. Sono molto buoni i dati relativi ai CFU per l'area scientifica. Infatti più del 60% dei nostri alunni acquisisce nel corso del primo anno più della metà dei crediti universitari. I dati sono decisamente positivi per gli indirizzi sociale e umanistico. Decisamente positivi sono i risultati che i nostri alunni acquisiscono nel corso del II anno di università in tutte le aree.	Per gli studenti entrati nel sistema universitario nell'area sanitaria nell' a.a. 2013/2014 si evidenzia una criticità rispetto a coloro che non acquisiscono nessun credito nel corso del 1° anno di università (26,7% contro il dato di Milano che è del 13.3%); i valori però diminuiscono in maniera sostanziale nel corso del secondo anno (20.0% contro il 20,4% di Milano). E' in fase di realizzazione il monitoraggio delle iscrizioni dei nostri studenti anche presso università estere.

Rubrica di Valutazione	
Criterio di qualità: Gli studenti in uscita dalla scuola hanno successo nei successivi percorsi di studio e di lavoro.	Situazione della scuola
Per le scuole del I ciclo - I risultati degli studenti nel successivo percorso di studio sono insoddisfacenti. Nel passaggio dalla scuola primaria alla secondaria molti studenti presentano difficoltà nello studio, hanno voti bassi, alcuni di loro non sono ammessi alla classe successiva. Gli studenti usciti dalla primaria e dalla secondaria dopo due o tre anni ottengono risultati medi nelle prove INVALSI di italiano e matematica decisamente inferiori a quelli medi regionali. Per le scuole del II ciclo - I risultati raggiunti dagli studenti immatricolati all'università sono molto scarsi; la percentuale di diplomati che non ha acquisito CFU dopo un anno di università e' decisamente superiore ai riferimenti nazionali. Nel complesso la quota di diplomati che o ha un contratto di lavoro o prosegue negli studi e' decisamente inferiore a quella regionale (inferiore al 75%).	1 - Molto critica
	2 -

<p>Per le scuole del I ciclo - I risultati degli studenti nel successivo percorso di studio sono sufficienti. Nel passaggio dalla scuola primaria alla secondaria in generale gli studenti non presentano difficolt�, anche se una quota di studenti ha difficolt� nello studio e voti bassi. Gli studenti usciti dalla primaria e dalla secondaria dopo due o tre anni ottengono risultati medi nelle prove INVALSI di italiano e matematica di poco inferiori a quelli medi nazionali. Per le scuole del II ciclo - I risultati raggiunti dagli studenti immatricolati all'universit� sono mediocri; la percentuale di diplomati che ha acquisito meno della met� di CFU dopo un anno di universit� e' superiore ai riferimenti. Nel complesso la quota di diplomati che o ha un contratto di lavoro o prosegue negli studi e' di poco inferiore a quella regionale (intorno al 75-80%).</p>		3 - Con qualche criticita'
		4 -
<p>Per le scuole del I ciclo - I risultati degli studenti nel successivo percorso di studio sono buoni: pochi studenti incontrano difficolt� di apprendimento (non sono ammessi alla classe successiva, hanno debiti formativi o cambiano l'indirizzo di studio) e il numero di abbandoni nel percorso di studi successivo e' molto contenuto. Gli studenti usciti dalla primaria e dalla secondaria dopo due o tre anni ottengono risultati medi nelle prove INVALSI di italiano e matematica di poco superiori a quelli medi nazionali. Per le scuole del II ciclo - I risultati raggiunti dagli studenti immatricolati all'universit� sono buoni. La percentuale di diplomati che ha acquisito piu' della meta' di CFU dopo un anno di universit� e' pari ai riferimenti regionali. C'e' una bassa incidenza di studenti che non prosegue negli studi universitari e non e' inserita nel mondo del lavoro rispetto ai riferimenti regionali (intorno al 15%). Nel complesso la quota di diplomati che o ha un contratto di lavoro o prosegue negli studi e' di poco superiore a quella regionale (intorno all'85-90%).</p>		5 - Positiva
		6 -
<p>Per le scuole del I ciclo - I risultati degli studenti nel percorso successivo di studio sono molto positivi: in rari casi gli studenti incontrano difficolt� di apprendimento (non sono ammessi alla classe successiva, hanno debiti formativi o cambiano l'indirizzo di studio) e non ci sono episodi di abbandono degli studi nel percorso successivo. Gli studenti usciti dalla primaria e dalla secondaria dopo due o tre anni ottengono risultati medi nelle prove INVALSI di italiano e matematica decisamente superiori a quelli medi nazionali. Per le scuole del II ciclo - I risultati raggiunti dagli studenti immatricolati all'universit� sono molto positivi. La percentuale di diplomati che ha acquisito piu' della meta' di CFU dopo un anno di universit� e' superiore ai riferimenti regionali. Nel complesso la quota di diplomati che o ha un contratto di lavoro o prosegue negli studi e' decisamente superiore a quella regionale (superiore al 90%).</p>		7 - Eccellente

Motivazione del giudizio assegnato

La nostra scuola ben riflette le caratteristiche fondanti del proprio indirizzo (capacit  di studio, di analisi e sintesi, elaborazione astratta ed esercizio del pensiero critico) che sono tali da preparare gli studenti all'accesso a professioni qualificate. Chi si iscrive tendenzialmente   consapevole delle opportunit  e dei vincoli. I risultati a distanza che gli studenti acquisiscono sono positivi. E' in fase di realizzazione il monitoraggio delle iscrizioni alle universit  anche estere dei nostri diplomati.

Lista Indicatori Scuola - Sezione: Esiti	
Percentuali Berchet 2012-2013	Percentuali 2012-2013.pdf
Percentuali Berchet 2013-2014	Percentuali Berchet 2013-2014.pdf
Dati Scuola in Chiaro	Dati scuola in chiaro liceoberchet.pdf
Caratteristiche Berchet	Caratteristiche Berchet.pdf
Principi Ispiratori	Principi ispiratori.pdf
Criteri attribuzione voti di condotta	Criteri di attribuzione del voto di condotta.pdf

3A Processi - Pratiche educative e didattiche

3A.1 Curricolo, progettazione e valutazione

Subarea: Curricolo e offerta formativa

3.1.a Curricolo

3.1.a.1 Numerosità degli aspetti relativi all'elaborazione del curricolo-LICEO

Numerosità degli aspetti relativi all'elaborazione del curricolo-LICEO				
		Riferimento Provinciale %	Riferimento Regionale %	Riferimento Nazionale %
Validi	1-2 aspetti	11,2	8,1	8,6
	3-4 aspetti	4,1	5	6
	5-6 aspetti	48	45,7	38,2
	Da 7 aspetti in su	36,7	41,2	47,3
Situazione della scuola: MIPC05000V	5-6 aspetti			

3.1.a.2 Tipologia degli aspetti del curricolo-LICEO

Istituto:MIPC05000V - Tipologia degli aspetti del curricolo-LICEO				
opzione	Situazione della scuola: MIPC05000V	Riferimento Provinciale (% scuole in cui sono presenti gli aspetti seguenti)	Riferimento Regionale (% scuole in cui sono presenti gli aspetti seguenti)	Riferimento Nazionale (% scuole in cui sono presenti gli aspetti seguenti)
Curricolo di scuola per italiano	Presente	86	87,6	86,5
Curricolo di scuola per matematica	Presente	87	88,1	86,1
Curricolo di scuola per la lingua inglese	Presente	84	88,5	85,6
Curricolo di scuola per scienze	Presente	81	83,6	82,5
Curricolo di scuola per altre discipline	Presente	79	82,7	78,9
Curricolo per lo sviluppo delle competenze trasversali	Dato mancante	40	41,6	50,9
Profilo delle competenze da possedere in uscita dalla scuola	Presente	63	62,4	64
Quota del monte ore annuale per la realizzazione di discipline e attività autonomamente scelte dalla scuola	Dato mancante	17	22,1	25,5
Altro	Dato mancante	17	14,6	12,9

Domande Guida

A partire dai documenti ministeriali di riferimento, in che modo il curricolo di istituto è stato articolato per rispondere ai bisogni formativi degli studenti e alle attese educative e formative del contesto locale?

La scuola ha individuato quali traguardi di competenza gli studenti nei diversi anni dovrebbero acquisire? Sono individuate anche le competenze chiave europee (es. competenze sociali e civiche)?

Gli insegnanti utilizzano il curricolo definito dalla scuola come strumento di lavoro per la loro attività?

Le attività di ampliamento dell'offerta formativa sono progettate in raccordo con il curricolo di istituto?

Gli obiettivi e le abilità/competenze da raggiungere attraverso i progetti di ampliamento dell'offerta formativa sono individuati in modo chiaro?

Punti di Forza (Digitare al max 1500 caratteri)

La scuola ha definito le competenze minime per aree disciplinari che gli studenti devono acquisire. I consigli di materia hanno elaborato i saperi minimi. L'intesa formativa della singola classe è lo strumento per individuare gli obiettivi, le abilità, le competenze (anche trasversali) da raggiungere. Dall'anno scolastico 2016-2017 sono stati introdotti percorsi curricolari di potenziamento in inglese (Cambridge) e comunicazione. Dal 2017/18 si introdurrà il potenziamento in matematica.

Punti di Debolezza (Digitare al max 1500 caratteri)

L'ampliamento dell'offerta formativa triennale è ancora molto ricco di progetti assai differenziati; tuttavia obiettivi/abilità/competenze che con tali progetti si intende raggiungere non sono sempre espressi in maniera chiara.

Subarea: Progettazione didattica

3.1.c Presenza di prove strutturate per classi parallele

3.1.c.1 Prove strutturate in entrata-LICEO

Prove strutturate in entrata-LICEO				
		Riferimento Provinciale %	Riferimento Regionale %	Riferimento Nazionale %
Validi	Nessuna prova	20,2	14,8	15,6
	Prove svolte in 1 o 2 discipline	23,4	24,5	18
	Prove svolte in 3 o più discipline	56,4	60,6	66,5
Situazione della scuola: MIPC05000V	Prove svolte in 1 o 2 discipline			

3.1.c.2 Prove strutturate intermedie-LICEO

Prove strutturate intermedie-LICEO				
		Riferimento Provinciale (% scuole in cui sono presenti gli aspetti seguenti)	Riferimento Regionale (% scuole in cui sono presenti gli aspetti seguenti)	Riferimento Nazionale (% scuole in cui sono presenti gli aspetti seguenti)
Validi	Nessuna prova	33,3	35,1	37,3
	Prove svolte in 1 o 2 discipline	19,8	21,6	19,3
	Prove svolte in 3 o più discipline	46,9	43,2	43,4
Situazione della scuola: MIPC05000V		Prove svolte in 3 o più discipline		

Domande Guida

Nella scuola vi sono strutture di riferimento (es. dipartimenti) per la progettazione didattica?

I docenti effettuano una programmazione periodica comune per ambiti disciplinari e/o classi parallele? Per quali discipline? Per quali ordini/indirizzi di scuola?

In che modo avviene l'analisi delle scelte adottate e la revisione della progettazione?

Punti di Forza (Digitare al max 1500 caratteri)

Nella nostra scuola esistono i dipartimenti di materia per la progettazione didattica; nell'ambito dei dipartimenti di materia si procede ad un'analisi delle scelte adottate e a una eventuale revisione della progettazione.
Si è iniziato nel 2016-2017 un percorso di confronto e riflessione sulla didattica per competenze.

Punti di Debolezza (Digitare al max 1500 caratteri)

Necessità di una maggiore condivisione di modelli comuni a tutta la scuola per la progettazione didattica.
Necessità di ripensare, per alcune discipline, la programmazione in termini di continuità verticale (Ginnasio-Liceo).

Subarea: Valutazione degli studenti

Domande Guida

Quali aspetti del curriculum sono valutati?

Gli insegnanti utilizzano criteri comuni di valutazione per i diversi ambiti/discipline? In quali discipline, indirizzi o ordini di scuola è più frequente l'uso di criteri comuni di valutazione e in quali invece è meno frequente?

In che modo la scuola valuta l'acquisizione di competenze chiave non direttamente legate alle discipline (es. competenze sociali e civiche, competenze digitali, imparare a imparare, spirito di iniziativa e imprenditorialità)?

La scuola utilizza prove strutturate per classi parallele costruite dagli insegnanti? Per quali discipline? Per quali classi? Per quali scopi (diagnostico, formativo, sommativo, ecc.)? Sono adottati criteri comuni per la correzione delle prove?

Nella scuola vengono utilizzati strumenti quali prove di valutazione autentiche o rubriche di valutazione? Quanto è diffuso il loro utilizzo?

La scuola adotta forme di certificazione delle competenze degli studenti (a conclusione della scuola primaria e secondaria di I grado e del biennio di secondaria di II grado)?

La scuola realizza interventi didattici specifici a seguito della valutazione degli studenti?


Punti di Forza (Digitare al max 1500 caratteri)

Per quel che concerne le prove finali di Italiano, Latino, Greco, tutto l'Istituto è coinvolto nelle simulazioni su prove comuni costruite dagli insegnanti e supportate da schede di correzione comuni. Le correzioni delle prove finali sono "incrociate" (le prove degli alunni sono corrette da insegnanti diversi dai propri per verificare l'efficacia metodologica e di valutazione). Qualche tentativo di prova comune viene progettato anche nel ginnasio.
Al ginnasio la maggior parte degli insegnanti propone, all'inizio della classe IV, un test di ingresso per la verifica delle competenze grammaticali in italiano e in matematica al fine di fornire un eventuale supporto/sostegno per il recupero di lacune pregresse.

Punti di Debolezza (Digitare al max 1500 caratteri)

Non è diffusa in tutte le classi la prassi di prove comuni che viene effettuata per quelle finali in preparazione all'esame di stato.

Rubrica di valutazione e Motivazione del giudizio assegnato

Rubrica di Valutazione	
Criterio di qualità: La scuola propone un curriculum aderente alle esigenze del contesto, progetta attività didattiche coerenti con il curriculum, valuta gli studenti utilizzando criteri e strumenti condivisi.	Situazione della scuola
<p>La scuola non ha elaborato un proprio curriculum, oppure si è limitata a riportare nel PTOF le indicazioni presenti nei documenti ministeriali di riferimento senza rielaborarli. Non sono stati definiti profili di competenze che gli studenti dovrebbero acquisire nelle varie discipline. Le attività di ampliamento dell'offerta formativa non sono presenti, oppure sono presenti ma non sono coerenti con il progetto formativo di scuola e gli obiettivi e le abilità/competenze da raggiungere non sono definiti in modo chiaro.</p> <p>Nella programmazione didattica non sono definiti obiettivi di apprendimento comuni per classi parallele o per ambiti disciplinari. Non si utilizzano modelli condivisi per la progettazione delle unità di apprendimento.</p> <p>Non sono utilizzati criteri di valutazione e strumenti di valutazione comuni, oppure i criteri di valutazione e gli strumenti di valutazione comuni sono utilizzati solo da pochi insegnanti o per poche discipline.</p>	1 - Molto critica
	2 -
<p>La scuola ha definito alcuni aspetti del proprio curriculum, rimandando per gli altri aspetti a quanto previsto nei documenti ministeriali di riferimento. La definizione dei profili di competenza per le varie discipline e anni di corso è da sviluppare in modo più approfondito. Le attività di ampliamento dell'offerta formativa sono per lo più coerenti con il progetto formativo di scuola. Gli obiettivi e le abilità/competenze da raggiungere nelle attività di ampliamento dell'offerta formativa non sono definiti sempre in modo chiaro.</p> <p>Ci sono referenti per la progettazione didattica e/o la valutazione degli studenti e dipartimenti disciplinari, anche se il personale è coinvolto in misura limitata. La progettazione didattica è condivisa parzialmente tra i docenti.</p> <p>I docenti fanno riferimento a criteri di valutazione comuni definiti a livello di scuola.</p> <p>La scuola utilizza prove comuni per la valutazione degli studenti, anche se non in modo sistematico. La scuola realizza interventi specifici a seguito della valutazione degli studenti, anche se in modo saltuario.</p>	3 - Con qualche criticità
	4 -
<p>La scuola ha elaborato un proprio curriculum a partire dai documenti ministeriali di riferimento. Sono stati definiti i profili di competenze per le varie discipline e anni di corso. Le attività di ampliamento dell'offerta formativa sono inserite nel progetto educativo di scuola. Gli obiettivi e le abilità/competenze da raggiungere con queste attività sono definiti in modo chiaro.</p> <p>Nella scuola sono presenti referenti e/o gruppi di lavoro sulla progettazione didattica e/o la valutazione degli studenti e dipartimenti disciplinari. La progettazione didattica viene effettuata in modo condiviso per ambiti disciplinari. I docenti utilizzano modelli comuni per la progettazione delle unità di apprendimento.</p> <p>La scuola utilizza forme di certificazione delle competenze degli studenti. I docenti utilizzano alcuni strumenti comuni per la valutazione degli studenti e hanno momenti di incontro per condividere i risultati della valutazione. La scuola realizza regolarmente interventi specifici a seguito della valutazione degli studenti.</p>	 5 - Positiva
	6 -

<p>La scuola ha elaborato un proprio curriculum a partire dai documenti ministeriali di riferimento, declinando le competenze disciplinari e trasversali per i diversi anni di corso, che gli insegnanti utilizzano come strumento di lavoro per la progettazione delle attività didattiche. Il curriculum si sviluppa tenendo conto delle caratteristiche del contesto e dei bisogni formativi della specifica utenza. Le attività di ampliamento dell'offerta formativa sono bene integrate nel progetto educativo di istituto. Tutte le attività presentano una definizione molto chiara degli obiettivi e delle abilità/competenze da raggiungere. Nella scuola sono presenti referenti e/o gruppi di lavoro sulla progettazione didattica e/o la valutazione degli studenti e dipartimenti disciplinari; i docenti sono coinvolti in maniera diffusa.</p> <p>Gli insegnanti effettuano sistematicamente una progettazione didattica condivisa, utilizzano modelli comuni per la progettazione delle unità di apprendimento e declinano chiaramente gli obiettivi e le competenze da raggiungere. La scuola utilizza forme di certificazione delle competenze degli studenti e specifica i criteri e le modalità per valutarle. I docenti utilizzano criteri di valutazione comuni e usano strumenti diversificati per la valutazione degli studenti (prove strutturate, rubriche di valutazione, ecc.). L'utilizzo di prove strutturate comuni è sistematico e riguarda la maggior parte degli ambiti disciplinari e tutti gli indirizzi/ordini di scuola. I docenti si incontrano regolarmente per riflettere sui risultati degli studenti. C'è una forte relazione tra le attività di programmazione e quelle di valutazione degli studenti. I risultati della valutazione degli studenti sono usati in modo sistematico per riorientare la programmazione e progettare interventi didattici mirati.</p>		7 - Eccellente
-----------------------------------------------------------------------------------------------------------------------------------------------------------------------------------------------------------------------------------------------------------------------------------------------------------------------------------------------------------------------------------------------------------------------------------------------------------------------------------------------------------------------------------------------------------------------------------------------------------------------------------------------------------------------------------------------------------------------------------------------------------------------------------------------------------------------------------------------------------------------------------------------------------------------------------------------------------------------------------------------------------------------------------------------------------------------------------------------------------------------------------------------------------------------------------------------------------------------------------------------------------------------------------------------------------------------------------------------------------------------------------------------------------------------------------------------------------------------------------------------------------------------------------------------------------------------------------------------------------------------------------------------------------------------------------------------------------------------------------------------------------------------------------------------------------------------------------------------------------------------------------------------------------------	--	----------------

Motivazione del giudizio assegnato

La scuola ha definito diversi aspetti del proprio curriculum, rimandando per gli altri a quanto previsto nei documenti ministeriali di riferimento.

Le attività di ampliamento dell'offerta formativa (in particolare i tre potenziamenti) sono coerenti con il progetto formativo di scuola. La definizione degli obiettivi e delle abilità/competenze da raggiungere con dette attività sta migliorando.

La progettazione didattica avviene principalmente nei dipartimenti disciplinari.

La progettazione didattica periodica viene condivisa dai Consigli di classe.

I docenti fanno riferimento a criteri di valutazione comuni definiti a livello di scuola, anche se solo in alcuni casi utilizzano prove standardizzate comuni per la valutazione.

3A.2 Ambiente di apprendimento

Subarea: Dimensione organizzativa

3.2.a Durata delle lezioni

3.2.a.1 Modalita' orarie adottate per la durata delle lezioni-LICEO

Modalita' orarie adottate per la durata delle lezioni-LICEO				
		Riferimento Provinciale %	Riferimento Regionale %	Riferimento Nazionale %
Validi	Orario standard	54	57,3	62
	Orario ridotto	12	12,4	10,8
	Orario flessibile	34	30,2	27,2
Situazione della scuola: MIPC05000V		Orario standard		

3.2.b Organizzazione oraria

3.2.b.1 Modalita' orarie per l'ampliamento dell'offerta formativa-LICEO

Istituto:MIPC05000V - Modalita' orarie per l'ampliamento dell'offerta formativa-LICEO				
opzione	Situazione della scuola: MIPC05000V	Riferimento Provinciale (% di scuole che hanno indicato la modalità)	Riferimento Regionale (% di scuole che hanno indicato la modalità)	Riferimento Nazionale (% di scuole che hanno indicato la modalità)
In orario extra-curricolare	Presente	97	98,2	96,3
In orario curricolare, nelle ore di lezione	Presente	47	50,9	42,2
In orario curricolare, facendo ore non di 60 min.	Dato mancante	3	2,7	3,8
In orario curricolare, utilizzando il 20% del curricolo di scuola	Dato mancante	2	7,5	8,4
Sono attivita' non previste per questo a.s.	Dato mancante	0	0	1

3.2.b.2 Modalita' orarie per interventi di recupero, consolidamento, potenziamento-LICEO

Istituto:MIPC05000V - Modalita' orarie per interventi di recupero, consolidamento, potenziamento-LICEO				
opzione	Situazione della scuola: MIPC05000V	Riferimento Provinciale (% di scuole che hanno indicato la modalità)	Riferimento Regionale (% di scuole che hanno indicato la modalità)	Riferimento Nazionale (% di scuole che hanno indicato la modalità)
In orario extra-curricolare	Presente	97	98,7	96
In orario curricolare, nelle ore di lezione	Presente	82	84,5	81,4
In orario curricolare, facendo ore non di 60 min.	Dato mancante	3	3,1	5,2
In orario curricolare, utilizzando il 20% del curricolo di scuola	Dato mancante	4	4	7,1
Sono attivita' non previste per questo a.s.	Dato mancante	0	0	0,1

Domande Guida

L'orario delle lezioni è articolato in modo adeguato rispetto alle esigenze di apprendimento degli studenti? La durata delle lezioni è adeguata?
In che modo la scuola cura gli spazi laboratoriali (individuazione di figure di coordinamento, aggiornamento dei materiali, ecc.)? In che misura i diversi laboratori sono accessibili? Con quale frequenza sono utilizzati? Quando sono utilizzati (orario curricolare, extracurricolare, ecc.)? Ci sono sedi, indirizzi o sezioni che vi accedono in misura minore?
In che modo la scuola utilizza le dotazioni tecnologiche presenti (fare riferimento alle dotazioni indicate nell'area 1.3 Risorse economiche e materiali)?
Quali servizi offre la biblioteca? Quali servizi potrebbero essere potenziati? Con quale frequenza gli studenti utilizzano la biblioteca?

Punti di Forza (Digitare al max 1500 caratteri)	Punti di Debolezza (Digitare al max 1500 caratteri)
I Laboratori sono adeguatamente attrezzati; LIM e wireless sono presenti in tutte le classi e accessibili a tutti gli alunni con password. Ogni laboratorio ha un suo referente/responsabile che ne cura l'accesso e il mantenimento. La biblioteca dell'istituto vanta un nutrito numero di volumi ed è a disposizione degli studenti e docenti durante l'orario scolastico. Per alcune classi di ginnasio si attua la settimana corta.	Manca, a volte, una manutenzione delle dotazioni informatiche tempestiva.

Subarea: Dimensione metodologica

Domande Guida

Quali metodologie didattiche sono utilizzate dai docenti (es. cooperative learning, classi aperte, gruppi di livello, flipped classroom, ecc.)? La scuola realizza progetti o iniziative che promuovono l'uso di specifiche metodologie didattiche?
In che misura gli insegnanti dichiarano di utilizzare le strategie didattiche strutturate (es. controllo dei compiti) e le strategie didattiche attive (es. lavori in piccoli gruppi)?
Con quale frequenza i docenti si confrontano sulle metodologie didattiche utilizzate in aula?

Punti di Forza (Digitare al max 1500 caratteri)	Punti di Debolezza (Digitare al max 1500 caratteri)
La scuola incentiva l'utilizzo di modalita' didattiche innovative per quanto attiene l'applicazione delle nuove tecnologie: tutte le aule sono dotate di LIM e wireless fruibile da ogni singolo allievo, la scuola possiede un laboratorio multimediale, un laboratorio linguistico, un laboratorio di scienze, uno di fisica, uno di arte. Inoltre è dotata di una ricca biblioteca il cui catalogo è interamente consultabile on-line. La nostra scuola si distingue inoltre per l'utilizzo ultradecennale, della rete web e dal 2016-2017 ha adottato il registro Spaggiari per il registro personale e di classe per la comunicazione a distanza docenti-studenti-famiglie. Molti dei materiali didattici redatti con questi strumenti sono disponibili on-line anche al pubblico esterno.	La disponibilità al confronto sulle metodologie didattiche innovative non ha ancora trovato nell'attività curricolare uno spazio espressivo pienamente consolidato. Alcune strategie didattiche come il "cooperative learning" o la scrittura collettiva sono ancora poco sperimentate.

Subarea: Dimensione relazionale**3.2.d Uso della biblioteca****3.2.d.1 Presenza dei servizi di base della biblioteca**

Istituto:MIPC05000V % - Presenza dei servizi di base della biblioteca				
opzione	Situazione della scuola: MIPC05000V %	Riferimento Provinciale %	Riferimento Regionale %	Riferimento Nazionale %
Nessun servizio di base	Tre servizi di base	2,6	1,6	2,7
Un servizio di base		13,8	11,5	8,6
Due servizi di base		19,8	16,8	16,3
Tutti i servizi di base		63,8	70,1	72,4


3.2.d.2 Presenza dei servizi avanzati della biblioteca

Istituto:MIPC05000V % - Presenza dei servizi avanzati della biblioteca				
opzione	Situazione della scuola: MIPC05000V %	Riferimento Provinciale %	Riferimento Regionale %	Riferimento Nazionale %
Nessun servizio avanzato	Un servizio avanzato	47	45,5	50,5
Un servizio avanzato		27	31,4	26,8
Due servizi avanzati		20	16,5	18,8
Tutti i servizi avanzati		6,1	6,6	4

Domande Guida
In che modo la scuola promuove la condivisione di regole di comportamento tra gli studenti (es. definizione delle regole comuni, assegnazione di ruoli e responsabilità, ecc.)?
Come sono le relazioni tra gli studenti? E tra studenti e insegnanti? Ci sono alcune classi dove le relazioni sono più difficili? Come sono le relazioni tra insegnanti?
Quale percezione hanno gli insegnanti delle relazioni con le altre componenti (studenti, genitori, personale ATA)?
Ci sono situazioni di frequenza irregolare da parte degli studenti (es. assenze ripetute, frequenti ingressi alla seconda ora)?
In caso di comportamenti problematici da parte degli studenti quali azioni promuove la scuola? Queste azioni sono efficaci?

Punti di Forza (Digitare al max 1500 caratteri)	Punti di Debolezza (Digitare al max 1500 caratteri)
Ogni classe adotta l'Intesa formativa dove sono declinati anche gli obiettivi comportamentali. Non si hanno episodi di bullismo o di comportamento da sanzionare. Rarissimi sono i casi di sospensione e il voto medio in condotta è superiore al 9. Nel caso di comportamenti problematici c'è una gradualità di intervento commisurata alla gravità del fatto. La cogestione è un momento alto di partecipazione ed educazione alla cittadinanza. Da alcuni anni nelle classi l'Istituto ha adottato la raccolta differenziata dei rifiuti.	A fronte di un sempre più diffuso individualismo della società ci pare che l'Istituto dovrà affinare e potenziare le strategie didattico – educative volte alla promozione delle attitudini collaborative.

Rubrica di valutazione e Motivazione del giudizio assegnato

Rubrica di Valutazione	
Critero di qualità: La scuola cura gli aspetti organizzativi, metodologici e relazionali dell'ambiente di apprendimento.	Situazione della scuola
L'organizzazione di spazi e tempi non risponde alle esigenze di apprendimento degli studenti. Gli spazi laboratoriali, le dotazioni tecnologiche e la biblioteca non ci sono o non sono usati dalle classi. A scuola non ci sono momenti di confronto tra insegnanti sulle metodologie didattiche e le metodologie utilizzate sono limitate. Le regole di comportamento non sono definite. Ci sono molte situazioni difficili da gestire nelle relazioni tra studenti o tra studenti e insegnanti. I conflitti non sono gestiti o sono gestiti ricorrendo a modalità non efficaci.	1 - Molto critica
	2 -
L'organizzazione di spazi e tempi risponde parzialmente alle esigenze di apprendimento degli studenti. Gli spazi laboratoriali, le dotazioni tecnologiche e la biblioteca sono usati da un numero limitato di classi. A scuola ci sono momenti di confronto tra insegnanti sulle metodologie didattiche, anche se sono pochi o coinvolgono pochi insegnanti. Si utilizzano metodologie diversificate in poche classi. Le regole di comportamento sono definite, ma sono condivise in modo disomogeneo nelle classi. Le relazioni tra studenti e tra studenti e insegnanti sono abbastanza positive, anche se ci sono alcune situazioni difficili da gestire. I conflitti sono gestiti, anche se le modalità adottate non sono sempre adeguate.	3 - Con qualche criticita'
	4 -
L'organizzazione di spazi e tempi risponde alle esigenze di apprendimento degli studenti. Gli spazi laboratoriali, le dotazioni tecnologiche e la biblioteca sono usati dalla maggior parte delle classi. A scuola ci sono momenti di confronto tra insegnanti sulle metodologie didattiche e si utilizzano metodologie diversificate nelle classi. Gli studenti lavorano in gruppi, utilizzano le nuove tecnologie, realizzano ricerche o progetti. Le regole di comportamento sono definite e condivise nelle classi. Le relazioni tra studenti e tra studenti e insegnanti sono positive. I conflitti con gli studenti sono gestiti con modalita' adeguate.	5 - Positiva
	6 - 
L'organizzazione di spazi e tempi risponde in modo ottimale alle esigenze di apprendimento degli studenti. Gli spazi laboratoriali, le dotazioni tecnologiche e la biblioteca sono usati con frequenza elevata da tutte le classi. A scuola ci sono numerosi momenti di confronto tra insegnanti sulle metodologie didattiche, l'utilizzo di metodologie didattiche diversificate e' una pratica ordinaria in tutte le classi. Le regole di comportamento sono definite e condivise in tutte le classi. Le relazioni tra studenti e tra studenti e insegnanti sono molto positive. I conflitti con gli studenti sono gestiti con modalità efficaci.	7 - Eccellente

Motivazione del giudizio assegnato

I laboratori sono usati da quasi tutte le classi. La scuola incentiva l' utilizzo didattico delle nuove tecnologie. L'organizzazione di spazi e tempi risponde in modo adeguato alle esigenze di apprendimento degli studenti. Gli spazi laboratoriali, le dotazioni tecnologiche e la biblioteca sono usati da tutte le classi.
A scuola ci sono momenti istituzionali di confronto tra insegnanti sulle metodologie didattiche, l'utilizzo di metodologie didattiche diversificate e' una pratica ordinaria in tutte le classi.
Le regole di comportamento sono definite e condivise in tutte le classi. Le relazioni tra studenti e tra studenti e insegnanti sono positive. I conflitti con gli studenti sono gestiti con modalità efficaci.

3A.3 Inclusione e differenziazione

Subarea: Inclusione

3.3.a Attivita' di inclusione

3.3.a.1 Azioni attuate per l'inclusione

		Azioni attuate per l'inclusione		
		Riferimento Provinciale (% scuole in cui sono presenti gli aspetti seguenti)	Riferimento Regionale (% scuole in cui sono presenti gli aspetti seguenti)	Riferimento Nazionale (% scuole in cui sono presenti gli aspetti seguenti)
Validi	Nessuna o una azione fra quelle indicate	8,4	10,6	14,5
	Due o tre azioni fra quelle indicate	75,6	68,9	69,7
	Quattro o cinque azioni fra quelle indicate	16	20,5	15,8
Situazione della scuola: MIPC05000V		0-1 azione		

Domande Guida
Quali attività realizza la scuola per favorire l'inclusione degli studenti con disabilità nel gruppo dei pari? Queste attività sono efficaci?
Gli insegnanti curricolari e di sostegno utilizzano metodologie che favoriscono una didattica inclusiva? Questi interventi sono efficaci? Il raggiungimento degli obiettivi definiti nei Piani Educativi Individualizzati viene monitorato con regolarità?
In che modo la scuola si prende cura degli altri studenti con bisogni educativi speciali? I Piani Didattici Personalizzati sono aggiornati con regolarità?
La scuola realizza attività di accoglienza per gli studenti stranieri da poco in Italia? Questi interventi riescono a favorire l'inclusione degli studenti stranieri?
La scuola realizza percorsi di lingua italiana per gli studenti stranieri da poco in Italia? Questi interventi riescono a favorire il successo scolastico degli studenti stranieri?
La scuola realizza attività su temi interculturali e/o sulla valorizzazione delle diversità? Qual è la ricaduta di questi interventi sulla qualità dei rapporti tra gli studenti?
È stata fatta una verifica del raggiungimento degli obiettivi contenuti nel Piano annuale per l'inclusione?

Punti di Forza (Digitare al max 1500 caratteri)	Punti di Debolezza (Digitare al max 1500 caratteri)
La scuola programma gli interventi per gli allievi BES (una decina in tutto l'Istituto) attraverso il PAI e i PdP. Non vi sono studenti con disabilità. Non essendoci studenti stranieri, i temi dell'intercultura sono stati fin qui realizzati durante la coesistenza e nell'attività curricolare di alcuni insegnanti.	Ovviamente, nel caso di aumento del numero di studenti stranieri. DSA o BES bisognerà rivedere le strategie della scuola, adeguandole alla nuova dimensione del fenomeno.

Subarea: Recupero e potenziamento

3.3.b Attivita' di recupero

3.3.b.1 Corsi di recupero organizzati dalle scuole

3.3.b.1 Corsi di recupero organizzati dalle scuole 2015-2016		
	Num.Tot.Corsi Attivi	Num.Tot.Ore Corsi
MIPC05000V	11	70
Totale Istituto	11	70
MILANO	9,9	70,0
LOMBARDIA	9,0	69,3
ITALIA	6,4	57,4

3.3.b.2 Numero medio ore corso di recupero

Numero medio di ore per corso di recupero		
	Totale corsi	Numero medio di ore corsi
MIPC05000V	2	6,36
- Benchmark*		
MILANO	768	6,45
LOMBARDIA	2.160	6,50
ITALIA	15.860	6,19

3.3.b.3 Tipologia delle azioni realizzate per il recupero-LICEO

Istituto:MIPC05000V - Tipologia delle azioni realizzate per il recupero-LICEO				
opzione	Situazione della scuola: MIPC05000V	Riferimento Provinciale %	Riferimento Regionale %	Riferimento Nazionale %
Gruppi di livello all'interno delle classi	Presente	44	52,7	62,5
Gruppi di livello per classi aperte	Dato mancante	19	18,6	21
Sportello per il recupero	Presente	83	87,6	76,5
Corsi di recupero pomeridiani	Presente	84	88,1	82,3
Individuazione di docenti tutor	Dato mancante	34	31,4	21
Giornate dedicate al recupero	Dato mancante	47	45,1	47,2
Supporto pomeridiano per lo svolgimento dei compiti	Presente	51	40,7	27,8
Altro	Dato mancante	35	32,3	24,2

3.3.c Attivita' di potenziamento

3.3.c.1 Tipologia delle azioni realizzate per il potenziamento-LICEO

Istituto:MIPC05000V - Tipologia delle azioni realizzate per il potenziamento-LICEO				
opzione	Situazione della scuola: MIPC05000V	Riferimento Provinciale (% scuole in cui sono presenti gli aspetti seguenti)	Riferimento Regionale (% scuole in cui sono presenti gli aspetti seguenti)	Riferimento Nazionale (% scuole in cui sono presenti gli aspetti seguenti)
Gruppi di livello all'interno delle classi	Presente	21	27,4	41,9
Gruppi di livello per classi aperte	Dato mancante	12	15,5	19,7
Partecipazione a gare o competizioni interne alla scuola	Presente	63	67,7	66,8
Partecipazione a gare o competizioni esterne alla scuola	Presente	93	94,7	93
Giornate dedicate al recupero e al potenziamento	Dato mancante	30	34,5	38,6
Partecipazione a corsi o progetti in orario curricolare	Dato mancante	57	65,5	67,1
Partecipazione a corsi o progetti in orario extra- curricolare	Presente	82	88,1	91,7
Altro	Dato mancante	10	9,3	8,6

Domande Guida

Quali gruppi di studenti presentano maggiori difficoltà di apprendimento?

Quali interventi sono realizzati per rispondere alle difficoltà di apprendimento degli studenti?

Sono previste forme di monitoraggio e valutazione dei risultati raggiunti dagli studenti con maggiori difficoltà?

Gli interventi che la scuola realizza per supportare gli studenti con maggiori difficoltà sono efficaci?

In che modo la scuola favorisce il potenziamento degli studenti con particolari attitudini disciplinari?

Gli interventi di potenziamento realizzati sono efficaci?

Nel lavoro d'aula quali interventi individualizzati in funzione dei bisogni educativi degli studenti vengono utilizzati? Quanto è diffuso l'utilizzo di questi interventi nelle varie classi della scuola?


Punti di Forza (Digitare al max 1500 caratteri)

L' intesa formativa declina gli obiettivi educativi specifici per ognuna delle classi.
In alcune classi viene promossa un' attenzione particolare ai temi dell' intercultura.
Per gli allievi di 4^a ginnasio in difficoltà è prevista - nel primo mese di scuola - un'attività pomeridiana di rafforzamento dei prerequisiti in italiano e matematica . Nel corso del primo trimestre viene effettuato, per gli stessi allievi, il tutoraggio da parte degli studenti del liceo (con la supervisione di un docente).
Per il potenziamento degli studenti con particolari attitudini disciplinari è prevista la possibilità di partecipazione a concorsi anche nazionali (es: Certamina, ScienzaFirenze,etc..). Diffusa la partecipazione a conferenze dedicata ad approfondimenti sulle varie tematiche riguardanti le diverse discipline.

Punti di Debolezza (Digitare al max 1500 caratteri)

Gli interventi per l'inclusione dovranno essere adeguatamente potenziati qualora emerga la necessità.

Rubrica di valutazione e Motivazione del giudizio assegnato

Rubrica di Valutazione	
Criterio di qualità: La scuola cura l'inclusione degli studenti con bisogni educativi speciali, valorizza le differenze culturali, adegua l'insegnamento ai bisogni formativi di ciascuno studente attraverso percorsi di recupero e potenziamento.	Situazione della scuola
Le attività realizzate dalla scuola sono insufficienti a garantire l'inclusione degli studenti con bisogni educativi speciali. La scuola non dedica sufficiente attenzione al rispetto delle differenze e della diversità culturale. La differenziazione dei percorsi didattici in funzione dei bisogni formativi dei singoli studenti è assente o insufficiente, oppure singoli insegnanti realizzano percorsi differenziati in poche classi, senza forme di coordinamento delle attività a livello di scuola.	1 - Molto critica
	2 -
Le attività realizzate dalla scuola per gli studenti con bisogni educativi speciali sono sufficienti. La qualità degli interventi didattici per gli studenti con bisogni educativi speciali è in generale accettabile, ma ci sono aspetti da migliorare. Gli obiettivi educativi per questi studenti sono scarsamente definiti e il loro raggiungimento non viene monitorato. La scuola dedica un'attenzione appena sufficiente al rispetto delle differenze e della diversità culturale. La differenziazione dei percorsi didattici in funzione dei bisogni formativi dei singoli studenti è sufficientemente strutturata, anche se non applicata in modo diffuso a livello di scuola. Gli obiettivi educativi non sempre sono definiti e non sono presenti forme di monitoraggio e valutazione per verificarne il raggiungimento. Gli interventi individualizzati nel lavoro d'aula sono poco diffusi a livello di scuola.	3 - Con qualche criticità
	4 -
Le attività realizzate dalla scuola per gli studenti con bisogni educativi speciali sono efficaci. In generale le attività didattiche sono di buona qualità. La scuola monitora il raggiungimento degli obiettivi previsti per gli studenti con bisogni educativi speciali. La scuola promuove il rispetto delle differenze e della diversità culturale. La differenziazione dei percorsi didattici in funzione dei bisogni educativi dei singoli studenti è ben strutturata a livello di scuola. Gli obiettivi educativi sono definiti e sono presenti modalità di verifica degli esiti. Gli interventi individualizzati nel lavoro d'aula sono piuttosto diffusi a livello di scuola.	 5 - Positiva
	6 -
Nelle attività di inclusione sono attivamente coinvolti diversi soggetti (docenti curricolari, di sostegno, tutor, famiglie, enti locali, associazioni) compreso il gruppo dei pari. Le attività didattiche per gli studenti con bisogni educativi speciali sono di buona qualità. La scuola monitora sistematicamente il raggiungimento degli obiettivi previsti per gli studenti con bisogni educativi speciali e a seguito di ciò, se necessario, gli interventi vengono rimodulati. La scuola promuove efficacemente il rispetto delle differenze e della diversità culturale. La differenziazione dei percorsi didattici in funzione dei bisogni formativi dei singoli studenti è efficacemente strutturata a livello di scuola; le attività rivolte ai diversi gruppi di studenti raggiungono tutti i potenziali destinatari. Gli obiettivi educativi sono ben definiti e sono adottate modalità di verifica degli esiti. Gli interventi individualizzati sono utilizzati in maniera sistematica nel lavoro d'aula.	7 - Eccellente

Motivazione del giudizio assegnato

Le attività realizzate dalla scuola per gli studenti con bisogni educativi speciali sono efficaci. In generale le attività didattiche sono di buona qualità. La scuola monitora il raggiungimento degli obiettivi previsti per gli studenti con bisogni educativi speciali. La scuola promuove il rispetto delle differenze e della diversità culturale. La differenziazione dei percorsi didattici in funzione dei bisogni educativi dei singoli studenti è ben strutturata a livello di scuola. Gli obiettivi educativi sono definiti e sono presenti modalità di verifica degli esiti.

3A.4 Continuita' e orientamento

Subarea: Continuita'

3.4.a Attivita' di continuita'

3.4.a.1 Tipologia delle azioni realizzate per la continuita'

Istituto:MIPC05000V - Tipologia delle azioni realizzate per la continuita'				
opzione	Situazione della scuola: MIPC05000V	Riferimento Provinciale (% scuole in cui sono presenti gli aspetti seguenti)	Riferimento Regionale (% scuole in cui sono presenti gli aspetti seguenti)	Riferimento Nazionale (% scuole in cui sono presenti gli aspetti seguenti)
Incontri tra insegnanti della secondaria di I grado e di II grado per scambio di informazioni utili alla formazione delle classi	Dato mancante	25	30,3	45,7
Incontri tra insegnanti della secondaria di I grado e di II grado per definire le competenze in uscita e in entrata	Dato mancante	15,2	20,1	26,4
Visita della scuola da parte degli studenti della secondaria di I grado	Presente	96,2	97,4	97,7
Attivita' educative per studenti della secondaria di I grado con insegnanti della secondaria di II grado	Dato mancante	72	74,1	74,5
Attivita' educative comuni tra studenti della secondaria di I e II grado	Presente	51,5	50,4	50,4
Trasmissione dalla secondaria di I grado alla secondaria di II grado di fascicoli articolati sul percorso formativo dei singoli studenti	Presente	26,5	35,3	34,8
Altro	Dato mancante	17,4	21,6	17,7

Domande Guida

Quali azioni realizza la scuola per garantire la continuita' educativa per gli studenti nel passaggio da un ordine di scuola all'altro?

Gli insegnanti di ordini di scuola diversi si incontrano per parlare della continuita' educativa (formazione delle classi, competenze attese in ingresso, prevenzione degli abbandoni, ecc.)?

Gli interventi realizzati per garantire la continuita' educativa sono efficaci?

Punti di Forza (Digitare al max 1500 caratteri)	Punti di Debolezza (Digitare al max 1500 caratteri)
Per garantire la continuita' si organizzano visite guidate della scuola per gli studenti della secondaria di 1° grado (Open Day). E' prevista la possibilita' di partecipazione ad alcune lezioni mirate pomeridiane da parte studenti dell'ultimo anno della secondaria di primo grado (open classroom). Da un paio d'anni i nostri studenti organizzano un tutoraggio per gli studenti della scuola secondaria di primo grado Maino.	Non e' prassi consolidata l'incontro tra insegnanti dei diversi ordini per definire le competenze in uscita ed in entrata.

Subarea: Orientamento

3.4.b Attivita' di orientamento

3.4.b.1 Tipologia delle azioni realizzate per l'orientamento

Istituto:MIPC05000V - Tipologia delle azioni realizzate per l'orientamento				
opzione	Situazione della scuola: MIPC05000V	Riferimento Provinciale (% scuole in cui sono presenti gli aspetti seguenti)	Riferimento Regionale (% scuole in cui sono presenti gli aspetti seguenti)	Riferimento Nazionale (% scuole in cui sono presenti gli aspetti seguenti)
Percorsi di orientamento per la comprensione di se' e delle proprie inclinazioni	Dato mancante	50,8	53,6	51
Collaborazione con soggetti esterni per le attivita' di orientamento	Presente	64,4	69,1	62,8
Utilizzo di strumenti per l'orientamento	Dato mancante	38,6	41,4	41,8
Presentazione agli studenti dei diversi corsi di studio universitari e post diploma	Presente	95,5	95,3	96,1
Monitoraggio degli studenti dopo l'uscita della scuola	Presente	33,3	41,4	40,8
Incontri individuali degli studenti con i docenti referenti per l'orientamento per ricevere supporto nella scelta del corso di studi universitario o post diploma	Presente	47,7	49,3	53
Attivita' di orientamento al territorio e alle realta' produttive e professionali	Dato mancante	75	83,1	81,7
Altro	Dato mancante	16,7	20,7	15,1

Domande Guida

La scuola realizza percorsi di orientamento per la comprensione di sé e delle proprie inclinazioni? Quali classi sono coinvolte?

La scuola realizza attività di orientamento finalizzate alla scelta del percorso formativo successivo? Queste attività coinvolgono le realtà formative del territorio? La scuola organizza incontri/attività rivolti alle famiglie sulla scelta del percorso formativo successivo?

La scuola realizza attività di orientamento al territorio e alle realtà produttive e professionali?

La scuola secondaria di I grado monitora quanti studenti seguono il consiglio orientativo?

In che modo la scuola monitora se le attività di orientamento sono efficaci?

Punti di Forza (Digitare al max 1500 caratteri)

La scuola presenta, prevalentemente online, agli studenti delle terze liceo, a cura di un docente-funzione strumentale, i diversi corsi di studio universitari e post diploma. Nell'attività didattica curricolare del liceo l'orientamento inteso come comprensione di sé e delle proprie attitudini è obiettivo trasversale a tutte le discipline. Si è iniziato a monitorare i risultati degli studenti dopo il completamento degli studi liceali.

Punti di Debolezza (Digitare al max 1500 caratteri)

Anche se la stragrande maggioranza dei nostri studenti dopo il diploma si iscrive all'università, potrebbe essere utile prevedere attività di orientamento relative alle realtà produttive del territorio.

Subarea: Alternanza scuola - lavoro

Domande Guida

Quante convenzioni la scuola stipula con imprese, associazioni, enti o altri soggetti disponibili ad accogliere studenti in percorsi di alternanza scuola-lavoro? Con quali tipologie di imprese, associazioni, ecc. vengono stipulate convenzioni? La gamma delle imprese con cui la scuola stipula convenzioni è diversificata?

La scuola conosce i fabbisogni formativi del tessuto produttivo del territorio?

In che modo la scuola progetta i percorsi di alternanza scuola-lavoro (esperienze di co-progettazione, ruolo dei tutor di scuola e dei tutor aziendali, ecc.)?

In che modo i percorsi di alternanza scuola lavoro si integrano con il Piano dell'offerta formativa triennale della scuola?

In che modo la scuola monitora i percorsi di alternanza scuola-lavoro?


La scuola ha definito le competenze attese per gli studenti al termine dell'esperienza di alternanza?

In che modo la scuola valuta e certifica le competenze acquisite dagli studenti al termine del percorso di alternanza scuola-lavoro?
Nell'ultimo anno si e' verificato un aumento del numero delle convenzioni stipulate rispetto agli anni precedenti? Per quale motivo?
Nell'ultimo anno si e' verificato un aumento del numero degli studenti che prendono parte ai percorsi di alternanza scuola-lavoro rispetto agli anni precedenti? Quali sono le ricadute per la scuola?

Punti di Forza (Digitare al max 1500 caratteri)	Punti di Debolezza (Digitare al max 1500 caratteri)
La scuola, nel corso del 2016/2017, ha stipulato una sessantina di convenzioni. Circa 300 alunni hanno effettuato l'alternanza scuola lavoro. La scuola conosce i fabbisogni formativi del tessuto produttivo del territorio ma, i nostri studenti, in massima parte dopo il liceo, proseguono gli studi universitari. Le famiglie degli studenti hanno contribuito all'individuazione di enti ospitanti. I percorsi di ASL hanno sviluppato competenze trasversali. Il monitoraggio dei percorsi di ASL avviene attraverso i contatti col tutor esterno e la somministrazione di un questionario agli studenti.	Per il liceo classico è un'esperienza nuova che necessita dei tempi di adeguato rodaggio. Emergono due elementi di complessità: il rapporto con l'attività curricolare e la relativa valutazione, la struttura necessaria a supportare adeguatamente e con continuità l'esperienza.

Rubrica di valutazione e Motivazione del giudizio assegnato

Rubrica di Valutazione	
Criterio di qualità: La scuola garantisce la continuità' dei percorsi scolastici e cura l'orientamento personale, scolastico e professionale degli studenti.	Situazione della scuola
<p>Le attività' di continuità' e/o di orientamento sono assenti o insufficienti, oppure singoli insegnanti realizzano attività' di continuità' e/o orientamento limitatamente ad alcune sezioni, senza forme di coordinamento a livello di scuola.</p> <p>Per la scuola secondaria di II grado - La scuola ha stipulato convenzioni con un partenariato non diversificato di imprese ed associazioni del territorio. Il numero di convenzioni e' nettamente inferiore al riferimento provinciale. La scuola non ha integrato nella propria offerta formativa i percorsi di alternanza scuola - lavoro. I progetti di alternanza non rispondono ai fabbisogni formativi del tessuto produttivo del territorio. Le attività' di alternanza non vengono monitorate. La scuola non ha definito le competenze attese per gli studenti a conclusione dei percorsi di alternanza e non utilizza criteri di valutazione delle competenze acquisite al termine dell'alternanza.</p>	1 - Molto critica
	2 -
<p>Le attività' di continuità' presentano un livello di strutturazione sufficiente anche se sono prevalentemente orientate alla formazione delle classi.</p> <p>Le attività' di orientamento coinvolgono almeno tutte le classi finali. La qualità' delle attività' proposte agli studenti e' in genere accettabile, anche se per lo più' limitate a presentare i diversi indirizzi di scuola superiore / corsi di studio universitari. La scuola non monitora i risultati delle proprie azioni di orientamento.</p> <p>Per la scuola secondaria di II grado - La scuola ha stipulato convenzioni con un partenariato non diversificato di imprese ed associazioni. Il numero di convenzioni stipulate è di poco inferiore al riferimento provinciale. La scuola ha integrato in modo non organico nella propria offerta formativa i percorsi di alternanza scuola – lavoro. I progetti di alternanza scuola lavoro rispondono solo in parte ai fabbisogni professionali del territorio e alle esigenze formative degli studenti. Le attività di alternanza scuola – lavoro vengono monitorate in modo occasionale. La scuola non definisce i criteri di valutazione delle competenze acquisite al termine del percorso di alternanza scuola-lavoro.</p>	3 - Con qualche criticità'
	4 -
<p>Le attività' di continuità' sono ben strutturate. La collaborazione tra i docenti di ordini di scuola diversi e' consolidata. La scuola realizza diverse attività finalizzate ad accompagnare gli studenti nel passaggio da un ordine di scuola all'altro.</p> <p>Le attività' di orientamento sono ben strutturate e coinvolgono anche le famiglie. La scuola realizza percorsi finalizzati alla conoscenza di sé e delle proprie attitudini. Gli studenti dell'ultimo anno e le famiglie, oltre a partecipare alle presentazioni delle diverse scuole/indirizzi di studio universitario, sono coinvolti in attività organizzate all'esterno (scuole, centri di formazione, università'). La scuola realizza attività' di orientamento alle realtà' produttive e professionali del territorio. La scuola monitora i risultati delle proprie azioni di orientamento; un buon numero di studenti segue il consiglio orientativo della scuola.</p> <p>Per la scuola secondaria di II grado - La scuola ha stipulato convenzioni con un variegato partenariato di imprese ed associazioni. Il numero di convenzioni stipulate è uguale o di poco superiore al riferimento provinciale. La scuola ha integrato nella propria offerta formativa i percorsi di alternanza scuola – lavoro. I progetti di alternanza rispondono ai fabbisogni professionali del territorio. Le attività di alternanza vengono monitorate. La scuola valuta e certifica le competenze degli studenti al termine del percorso di alternanza.</p>	5 - Positiva

		6 -
<p>Le attività di continuità sono organizzate in modo efficace. La collaborazione tra docenti di ordini di scuola diversi è ben consolidata e si concretizza nella progettazione di attività per gli studenti finalizzate ad accompagnarli nel passaggio tra un ordine di scuola e l'altro. La scuola predispone informazioni articolate sul percorso scolastico dei singoli studenti (es. portfolio) e monitora gli esiti degli studenti nel passaggio da un ordine di scuola all'altro. La scuola realizza azioni di orientamento finalizzate a far emergere le inclinazioni individuali che coinvolgono più classi, non solo quelle dell'ultimo anno. Inoltre propone attività mirate a far conoscere l'offerta formativa presente sul territorio, anche facendo svolgere attività formative esterne (scuole, centri di formazione, università). Le attività di orientamento sono ben strutturate e pubblicizzate e coinvolgono anche le famiglie. La scuola monitora i risultati delle proprie azioni di orientamento; la stragrande maggioranza degli studenti segue il consiglio orientativo della scuola.</p> <p>Per la scuola secondaria di II grado - La scuola ha stipulato convenzioni con un partenariato diversificato di imprese ed associazioni. Il numero di convenzioni stipulate è nettamente superiore al riferimento provinciale. La scuola ha integrato in modo organico nella propria offerta formativa i percorsi di alternanza scuola – lavoro. I progetti di alternanza scuola lavoro rispondono in modo coerente ai fabbisogni formativi del tessuto produttivo del territorio e alle esigenze formative degli studenti. Le attività di alternanza vengono monitorate in maniera regolare. La scuola ha definito le competenze attese per gli studenti a conclusione dei percorsi di alternanza. La scuola valuta e certifica le competenze degli studenti al termine del percorso di alternanza sulla base di criteri definiti e condivisi.</p>		7 - Eccellente

Motivazione del giudizio assegnato

Le attività di continuità presentano un livello di strutturazione sufficiente. Le attività di orientamento coinvolgono tutte le classi finali. La qualità delle attività proposte per presentare i diversi indirizzi di studio universitari è in genere di buon livello, forse da rendere ancora più incisivo anche alla luce dell'ASL.

Si è iniziato a monitorare i risultati degli studenti dopo il completamento degli studi liceali.

Normalmente i nostri allievi decidono con grande anticipo sia la prosecuzione degli studi sia il corso universitario da seguire. Pertanto le attività di orientamento in uscita tradizionalmente svolte si ritengono sufficienti.

Sull'orientamento in ingresso si è raggiunto l'obiettivo di un aumento di iscrizioni. Buono il riconoscimento del territorio sui potenziamenti introdotti.

Alla luce dell'esperienza maturata nei primi due anni di ASL è in corso nella scuola una riflessione in merito all'intero progetto.

3B Processi - Pratiche gestionali e organizzative

3B.5 Orientamento strategico e organizzazione della scuola

Subarea: Missione e visione della scuola

Domande Guida
La missione e la visione dell'istituto sono definite chiaramente?
La missione e la visione dell'istituto sono condivise all'interno della comunità scolastica? Sono rese note anche all'esterno, presso le famiglie e il territorio?

Punti di Forza (Digitare al max 1500 caratteri)	Punti di Debolezza (Digitare al max 1500 caratteri)
L'identità di un Liceo classico è ben chiara in quanto corso di studi tradizionale. IL Ptof è lo strumento con cui la Scuola si presenta a genitori ed allievi e ci sembra chiaro nelle sue linee generali. Tuttavia, vista la celerità dei cambiamenti socioculturali in atto, l'Istituto ha avviato una riflessione sulla specificità della propria mission. Hanno ottenuto un buon gradimento le proposte di potenziamento mirate a coniugare tradizione e innovazione.	Emerge la necessità di un continuo monitoraggio dell'esperienza di innovazione in corso e al contempo occorre ripensare ad un assetto organizzativo adeguato ad una realtà resa sempre più complessa.

Subarea: Monitoraggio delle attività

Domande Guida
In che modo la scuola monitora lo stato di avanzamento delle attività che svolge? Quali strumenti di monitoraggio adotta?
La scuola utilizza forme di bilancio sociale per rendicontare la propria attività all'esterno?

Punti di Forza (Digitare al max 1500 caratteri)	Punti di Debolezza (Digitare al max 1500 caratteri)
La scuola ha monitorato l'avanzamento delle proprie attività attraverso il Piano di miglioramento che è stato redatto nel Dicembre 2014 ed è stato monitorato durante l' anno scolastico 2016-2017. Nel contempo la scuola ha aderito ad una rete di scuole che ha organizzato un corso di formazione biennale promosso dall' UCIIIM lombardia.	Necessità di una maggiore armonizzazione dei tempi e dei lavori dei diversi organi collegiali anche per la condivisione dei diversi strumenti programmatici e i relativi obiettivi (Ptof, RAV, PdM) Rendicontazione dei progetti del PTOF da affinare ai fini di un eventuale bilancio sociale.

Subarea: Organizzazione delle risorse umane

3.5.a Gestione delle funzioni strumentali

3.5.a.1 Modalità di distribuzione delle risorse per le funzioni strumentali

Modalità di distribuzione delle risorse per le funzioni strumentali				
		Riferimento Provinciale %	Riferimento Regionale %	Riferimento Nazionale %
Validi	Meno di 500 €	4,1	3,5	10,9
	Tra 500 e 700 €	12,4	17,9	22,8
	Tra 700 e 1000 €	38,8	40,3	34,8
	Più di 1000 €	44,6	38,4	31,5
	n.d.			
Situazione della scuola: MIPC05000V	Tra 700 e 1000 euro			

3.5.b Gestione del Fondo di Istituto

3.5.b.1 Ripartizione del FIS tra insegnanti e personale ATA

Istituto:MIPC05000V % - Ripartizione del FIS tra insegnanti e personale ATA				
opzione	Situazione della scuola: MIPC05000V %	Riferimento Provinciale %	Riferimento Regionale %	Riferimento Nazionale %
Percentuale del FIS per gli insegnanti	75	73,8	75,4	72,8
Percentuale del FIS per gli ATA	25	26,2	24,7	27,3

3.5.b.3 Quota di insegnanti che percepisce più di 500€ di FIS

Istituto:MIPC05000V % - Quota di insegnanti che percepisce più di 500€ di FIS				
opzione	Situazione della scuola: MIPC05000V %	Riferimento Provinciale %	Riferimento Regionale %	Riferimento Nazionale %
Quota insegnanti che percepisce più di 500€ (rispetto al totale degli insegnanti che usufruisce del FIS)	14,8936170212766	29,9	30,03	30,18

3.5.b.5 Personale ATA che percepisce piu' di 500 euro di FIS

Istituto:MIPC05000V % - Personale ATA che percepisce piu' di 500 euro di FIS				
opzione	Situazione della scuola: MIPC05000V %	Riferimento Provinciale %	Riferimento Regionale %	Riferimento Nazionale %
Percentuale ATA che percepisce più di 500€ (rispetto al totale del personale ATA che usufruisce del FIS)	47,3684210526316	39,98	38,3	48,02

Domande Guida

Quali funzioni strumentali ha individuato la scuola e quanti docenti svolgono tali funzioni? Come è ripartito il Fondo di istituto? Quanti docenti ne beneficiano? Quanti ATA?

In che modo sono gestite le assenze del personale?

C'è una chiara divisione dei compiti e delle aree di attività tra il personale ATA?

Le responsabilità e i compiti dei docenti che hanno incarichi specifici sono definiti in modo chiaro?

Punti di Forza (Digitare al max 1500 caratteri)	Punti di Debolezza (Digitare al max 1500 caratteri)
<p>LA scuola ha individuato 4 funzioni strumentali: biblioteca, Inclusione, ICT, Orientamento in uscita.</p> <p>Il Fondo d' Istituto è ripartito al 75% per gli insegnanti e al 25% per ATA. Tutti gli ATA, in forma diversificata, accedono al fondo. Gli insegnanti accedono in larga maggioranza al fondo per la partecipazione ad attività retribuite col FIS.</p> <p>L'impatto delle assenze degli insegnanti sull'organizzazione non è particolarmente significativo. Le assenze del personale sono gestite ricorrendo al personale "ex potenziato" e al personale che ha dato la propria disponibilità ad inizio d'anno (fondo ore eccedenti).</p> <p>Esiste una chiara divisione dei compiti e delle aree di attività tra il personale ATA.</p>	<p>Nell'ottica di una maggior complessità progettuale occorrerà definire con maggiore chiarezza responsabilità e compiti dei docenti che hanno incarichi specifici. Sarà opportuno valutare l'incremento del numero degli incarichi.</p>

Subarea: Gestione delle risorse economiche

3.5.e Progetti prioritari

3.5.e.1 Tipologia dei progetti prioritari

Istituto:MIPC05000V % - Tipologia dei progetti prioritari				
opzione	Situazione della scuola: MIPC05000V %	Riferimento Provinciale %	Riferimento Regionale %	Riferimento Nazionale %
Formazione e aggiornamento del personale	0	3,8	7,9	12,8
Educazione alla convivenza civile	0	7,6	7	10,6
Attività artistico - espressive	0	6,8	9,3	14,2
Tecnologie informatiche (TIC)	0	29,5	29,2	26,8
Lingue straniere	1	49,2	48,4	39,6
Prevenzione del disagio - inclusione	0	15,2	16,3	16,9
Abilità logico-matematiche e scientifiche	1	22,7	19,2	17,5
Abilità linguistiche / lettura / biblioteca	0	31,8	30,3	19,9
Altri argomenti	0	12,1	10,2	7,8
Progetto trasversale d' istituto	0	33,3	32,9	28,8
Orientamento - accoglienza - continuità	0	23,5	24,8	21,6
Sport	1	28	31,2	30,9

3.5.e.2 Durata media dei progetti prioritari

Istituto:MIPC05000V - Durata media dei progetti prioritari				
opzione	Situazione della scuola: MIPC05000V	Riferimento Provinciale	Riferimento Regionale	Riferimento Nazionale
Durata media dei progetti in anni	1	4,91	4,82	3,65


3.5.e.4 Descrizione dell'importanza dei progetti prioritari

Istituto:MIPC05000V % - Descrizione dell'importanza dei progetti prioritari	
	Situazione della scuola: MIPC05000V %
Progetto 1	il progetto coinvolge moltissimi dei nostri studenti ed è relativo a: viaggi di istruzione (Italia ed estero), visite didattiche, rappresentazioni tea
Progetto 2	Importante progetto che vede coinvolti numerosi allievi in corsi di preparazione per le certificazioni PET, FCE e CAE e l'iscrizione agli esami del Br
Progetto 3	Il laboratorio teatrale rappresenta da sempre un momento formativo importante per i nostri allievi

Domande Guida
L'allocazione delle risorse economiche nel Programma annuale è coerente con il Piano Triennale dell'Offerta Formativa?
Quanto spende in media la scuola per ciascun progetto (cfr. l'indice di frammentazione della spesa)?
Quali sono i tre progetti prioritari per la scuola? Qual è la durata media di questi progetti? Sono coinvolti esperti esterni?
Le spese si concentrano sui progetti prioritari (cfr. l'indice di concentrazione della spesa)?

Punti di Forza (Digitare al max 1500 caratteri)	Punti di Debolezza (Digitare al max 1500 caratteri)
<p>L'allocazione delle risorse economiche nel Programma annuale è coerente con il Piano Triennale dell'Offerta Formativa.</p> <p>I progetti relativi all'offerta didattica di potenziamento hanno permesso all'istituto di ridefinire la propria mission.</p> <p>L'indice di frammentazione della spesa è tra il livello Provinciale e Nazionale.</p> <p>Da sempre la scuola è attenta anche all'area artistico espressiva con la proposta di visite guidate a mostre, luoghi d'arte e partecipazione a rappresentazioni teatrali. Su richiesta dell'utenza si è potenziata l'offerta extracurricolare di corsi di lingua straniera.</p> <p>Durante l'attività curricolare è stata introdotta, per alcune ore in tutte le classi, la figura del/della madrelingua.</p> <p>Altri progetti privilegiano e valorizzano la creatività, sensibilità, gli interessi dei singoli allievi.</p>	<p>L'indice di frammentazione dei progetti è ancora alto. Occorrerà sempre di più coniugare scelte e investimenti economici, fermo restando che l'investimento economico non può essere l'unico criterio per definire l'importanza di un progetto.</p>

Rubrica di valutazione e Motivazione del giudizio assegnato

Rubrica di Valutazione	
Criterio di qualità: La scuola definisce la propria missione e la visione, monitora in modo sistematico le attività che svolge, individua ruoli di responsabilità e compiti per il personale in modo funzionale e utilizza in modo adeguato le risorse economiche.	Situazione della scuola
La missione e la visione della scuola non sono state definite oppure sono state definite in modo vago. Non sono presenti forme di monitoraggio delle azioni. La definizione delle responsabilità e dei compiti tra le diverse componenti scolastiche è poco chiara o non è funzionale all'organizzazione delle attività. Le spese definite nel Programma annuale non sono coerenti con le scelte indicate nel Piano triennale dell'offerta formativa. Le risorse economiche destinate ai progetti non sono investite in modo adeguato.	1 - Molto critica
	2 -
La scuola ha definito la missione e la visione, anche se sono poco condivise nella comunità scolastica e con le famiglie e il territorio. Il monitoraggio delle azioni è attuato in modo non strutturato. È presente una definizione delle responsabilità e dei compiti tra le diverse componenti scolastiche, anche se non tutti i compiti sono chiari e funzionali all'organizzazione delle attività. Solo alcune spese definite nel Programma annuale sono coerenti con le scelte indicate nel Piano triennale dell'offerta formativa. Solo una parte delle risorse economiche destinate ai progetti sono investite in modo adeguato.	3 - Con qualche criticità
	4 -
La scuola ha definito la missione e la visione e queste sono condivise nella comunità scolastica, con le famiglie e il territorio. La scuola utilizza forme strutturate di monitoraggio delle azioni. Responsabilità e compiti delle diverse componenti scolastiche sono individuati chiaramente. La maggior parte delle spese definite nel Programma annuale sono coerenti con le scelte indicate nel Piano triennale dell'offerta formativa. La maggior parte delle risorse economiche destinate ai progetti sono investite in modo adeguato.	 5 - Positiva
	6 -
La scuola ha definito la missione e la visione e queste sono condivise nella comunità scolastica, con le famiglie e il territorio. La scuola utilizza in modo sistematico forme strutturate di monitoraggio delle azioni, che permettono di orientare le strategie e riprogettare le azioni. Responsabilità e compiti del personale sono individuati chiaramente e sono funzionali alle attività. Tutte le spese definite nel Programma annuale sono coerenti con le scelte indicate nel Piano triennale dell'offerta formativa. Tutte le risorse economiche destinate ai progetti sono investite in modo adeguato.	7 - Eccellente

Motivazione del giudizio assegnato

La scuola ha definito la missione e la visione e queste sono condivise nella comunità scolastica, con le famiglie e il territorio. La scuola utilizza forme strutturate di monitoraggio delle azioni, da condividere in maniera più efficace.
Nell'ottica di una maggior complessità progettuale occorrerà ridefinire responsabilità e compiti dei docenti che hanno incarichi specifici. Sarà opportuno valutare un eventuale incremento del numero degli incarichi.
La maggior parte delle spese definite nel Programma annuale sono coerenti con le scelte indicate nel Piano triennale dell'offerta formativa. La maggior parte delle risorse economiche destinate ai progetti sono investite in modo adeguato.

3B.6 Sviluppo e valorizzazione delle risorse umane

Subarea: Formazione

3.6.a Formazione per gli insegnanti

3.6.a.1 Numerosità delle attività di formazione

Istituto:MIPC05000V - Numerosità delle attività di formazione				
opzione	Situazione della scuola: MIPC05000V	Riferimento Provinciale	Riferimento Regionale	Riferimento Nazionale
Numero di progetti di formazione per gli insegnanti	4	16,16	13,08	16,36

3.6.a.2 Tipologia degli argomenti della formazione

Istituto:MIPC05000V - Tipologia degli argomenti della formazione				
opzione	Situazione della scuola: MIPC05000V	Riferimento Provinciale	Riferimento Regionale	Riferimento Nazionale
Curricolo e discipline	0	15,52	10,5	16,01
Attuazione autonomia didattica, organizzativa e gestionale delle scuole	0	15,17	9,96	15,55
Aspetti normativi	0	15,43	10,36	15,82
Valutazione degli apprendimenti, certificazione delle competenze, valutazione interna / autovalutazione	1	15,23	10,2	15,73
Progettazione e pianificazione di percorsi di miglioramento	0	15,17	9,96	15,59
Tecnologie informatiche e loro applicazione all'attività didattica	1	16,23	11,26	16,61
Inclusione studenti con disabilità e DSA	0	15,78	10,69	16,06
Inclusione studenti con cittadinanza non italiana	0	15,04	9,88	15,46
Temi multidisciplinari	0	15,17	10,04	15,59
Lingue straniere	2	15,45	10,45	15,85
Progettazione e gestione dei percorsi di alternanza scuola - lavoro	0	15,33	10,27	15,69
Prevenzione del disagio giovanile nelle diverse forme	0	15,21	10,1	15,65
Orientamento	0	15,06	9,89	15,45
Altro	0	15,12	9,98	15,54

Domande Guida

La scuola raccoglie le esigenze formative dei docenti e del personale ATA?

Quali temi per la formazione la scuola promuove e perché (es. curriculum e competenze, bisogni educativi speciali, tecnologie didattiche, ecc.)?

Qual è la qualità delle iniziative di formazione promosse dalla scuola?

Quali ricadute hanno le iniziative di formazione nell'attività didattica e organizzativa?

Punti di Forza (Digitare al max 1500 caratteri)

La scuola raccoglie le esigenze formative del personale. Dall'anno scolastico 2016/17 la normativa ha istituito gli ambiti territoriali ai quali ha affidato la progettazione e gestione di attività formative. La scuola ha deliberato il proprio Piano di formazione tenendo anche in debito conto quanto offerto dall'ambito territoriale di riferimento. Si sono effettuati periodici corsi di formazione sulle tematiche attinenti alla sicurezza con partecipazione obbligatoria. La nostra scuola ha organizzato degli interventi formativi a cura dell'animatore digitale. Alcuni docenti hanno partecipato al Corso organizzato dall'USR per migliorare la competenza in lingua inglese ai fini del Clil, ottenendone anche la certificazione.

Punti di Debolezza (Digitare al max 1500 caratteri)

Molti incontri organizzati dall'ambito territoriale richiederebbero una presentazione e programmazione più puntuale e approfondita per permettere una scelta più oculata e tempestiva.

Subarea: Valorizzazione delle competenze

Domande Guida

La scuola utilizza le informazioni sulle competenze del personale (es. curriculum, corsi frequentati, ecc.)? In che modo? La scuola tiene conto delle competenze del personale per una migliore gestione delle risorse umane (es. assegnazione di incarichi retribuiti, suddivisione dei compiti)?

Il peso attribuito ai diversi criteri dal Comitato per la valutazione dei docenti è stato ritenuto adeguato dai docenti della scuola?

La scuola adotta altre forme per la valorizzazione delle professionalità?

Punti di Forza (Digitare al max 1500 caratteri)	Punti di Debolezza (Digitare al max 1500 caratteri)
Le esperienze formative fatte dai docenti in taluni casi sono state valorizzate dal Collegio Docenti con incarichi quali le funzioni strumentali. Laddove è richiesta la scelta da parte del Dirigente, viene valutata la competenza dei singoli ed il loro curriculum.	L' Istituto, poiché non sempre conosce il curriculum o le esperienze formative pregresse dei docenti, non sempre le può valorizzare.

Subarea: Collaborazione tra insegnanti

3.6.b Formazione per il personale ATA

3.6.b.1 Numerosità' delle attività' di formazione

Istituto:MIPC05000V - Numerosità' delle attività' di formazione				
opzione	Situazione della scuola: MIPC05000V	Riferimento Provinciale (% scuole che ha attivato gruppi per argomento)	Riferimento Regionale (% scuole che ha attivato gruppi per argomento)	Riferimento Nazionale (% scuole che ha attivato gruppi per argomento)
Numero di progetti di formazione per il personale ATA	2	4,14	4,22	4,26

3.6.b.2 Tipologia degli argomenti delle attività di formazione

Istituto:MIPC05000V - Tipologia degli argomenti delle attività di formazione				
opzione	Situazione della scuola: MIPC05000V	Riferimento Provinciale %	Riferimento Regionale %	Riferimento Nazionale %
Accoglienza, vigilanza e comunicazione	0	1,96	2,1	2,48
Il proprio ruolo nell'organizzazione scolastica, collaborazione con insegnanti e dirigente scolastico nei processi d'innovazione	0	1,95	2,08	2,47
Gestione amministrativa del personale	0	2,33	2,56	2,79
Altro	0	1,95	2,1	2,47
Gestione dell'emergenza e del primo soccorso	0	2,3	2,38	2,73
Il servizio pubblico	1	2,17	2,25	2,65
Contratti e procedure amministrativo-contabili	0	1,92	2,06	2,45
Procedure digitali sul SIDI	0	2,02	2,17	2,54
Gestione delle relazioni interne ed esterne	0	1,99	2,12	2,48
Ricostruzioni di carriera e rapporti con le ragionerie territoriali	0	1,91	2,05	2,43
Gestione dei conflitti e dei gruppi di lavoro	0	1,98	2,1	2,47
Assistenza agli alunni con disabilità	0	2,02	2,15	2,49
Disciplina dell'accesso alla luce delle recenti innovazioni normative	0	1,96	2,11	2,48
Gestione dei beni nei laboratori	0	1,92	2,06	2,43
Gestione tecnica del sito web della scuola	0	1,95	2,09	2,46
Supporto tecnico all'attività didattica	0	1,92	2,06	2,42
Collaborazione insegnanti e dirigenti scolastici nei processi di innovazione	0	2,14	2,32	2,62
Autonomia scolastica	0	1,96	2,11	2,49
Gestione del bilancio e delle rendicontazioni	1	2,05	2,16	2,49
Relazioni sindacali	0	1,91	2,05	2,43
Nuova disciplina in materia di appalti pubblici e adempimenti connessi con i progetti PON	0	1,97	2,08	2,46
Gestione delle procedure di acquisto con il mercato elettronico	0	1,91	2,07	2,45
Funzionalità e sicurezza dei laboratori	0	2,17	2,35	2,7

Domande Guida

La scuola promuove la partecipazione dei docenti a gruppi di lavoro? Su quali tematiche? Con quali modalità organizzative (es. Dipartimenti, gruppi di docenti per classi parallele, gruppi spontanei, ecc.)?

I gruppi di lavoro composti da insegnanti producono materiali o esiti utili alla scuola?

Gli insegnanti condividono strumenti e materiali didattici? C'è uno spazio per la raccolta di questi strumenti e materiali (es. archivio, piattaforma on line)?

Quale percezione hanno gli insegnanti del confronto professionale e dello scambio di informazioni tra colleghi?


Punti di Forza (Digitare al max 1500 caratteri)

Punti di Debolezza (Digitare al max 1500 caratteri)

La scuola ha incentivato il lavoro di gruppo degli insegnanti istituendo le seguenti commissioni: didattica, orientamento (in entrata ed uscita), Inclusione, Biblioteca, Consigli di materia, ASL, NIV.
I gruppi producono materiali e documenti che il Collegio Docenti discute e approva.
La scuola mette a disposizione dei docenti spazi per la condivisione di strumenti e materiali didattici sul proprio sito.

In alcuni casi la condivisione di materiali e strumenti comuni non è ancora sufficientemente valorizzata.

Rubrica di valutazione e Motivazione del giudizio assegnato

Rubrica di Valutazione		
Criterio di qualità: La scuola valorizza le risorse professionali, promuove percorsi formativi di qualità e incentiva la collaborazione tra pari.	Situazione della scuola	
La scuola non promuove iniziative di formazione per il personale, oppure le iniziative attivate non sono in relazione ai bisogni formativi del personale o sono di scarsa qualità. Le modalità adottate dalla scuola per valorizzare il personale non sono chiare e gli incarichi non sono assegnati sulla base delle competenze possedute. Non sono presenti gruppi di lavoro composti da docenti, oppure i gruppi non producono esiti utili alla scuola. Gli insegnanti non condividono i materiali didattici.		1 - Molto critica
		2 -
La scuola realizza iniziative formative di qualità sufficiente, che incontrano soltanto in parte i bisogni formativi del personale. Le modalità adottate dalla scuola per valorizzare il personale non sempre sono chiare e soltanto in alcuni casi gli incarichi sono assegnati sulla base delle competenze possedute. Nella scuola sono presenti gruppi di lavoro composti da insegnanti, anche se la qualità dei materiali o degli esiti che producono è disomogenea. Soltanto alcuni insegnanti condividono i materiali didattici.		3 - Con qualche criticità
		4 -
La scuola realizza iniziative formative di buona qualità e che rispondono ai bisogni formativi del personale. Le modalità adottate dalla scuola per valorizzare il personale sono chiare e la maggior parte degli incarichi sono assegnati sulla base delle competenze possedute. Nella scuola sono presenti gruppi di lavoro composti da insegnanti, che producono materiali o esiti di buona qualità. La maggior parte degli insegnanti condivide materiali didattici di vario tipo.		5 - Positiva
		6 -
La scuola realizza iniziative formative di qualità elevata, che rispondono appieno ai bisogni formativi del personale. Le modalità adottate dalla scuola per valorizzare il personale sono chiare e condivise e gli incarichi sono assegnati sistematicamente sulla base delle competenze possedute. Nella scuola sono presenti più gruppi di lavoro composti da insegnanti, che producono materiali e strumenti di qualità eccellente. Tutti gli insegnanti condividono materiali didattici di vario tipo. I materiali didattici sono raccolti in modo sistematico.		7 - Eccellente

Motivazione del giudizio assegnato

La scuola realizza iniziative formative che rispondono ai bisogni formativi del personale. Le modalità adottate dalla scuola per valorizzare il personale sono chiare e la maggior parte degli incarichi sono assegnati sulla base delle competenze possedute. Nella scuola sono presenti gruppi di lavoro composti da insegnanti, che producono materiali o esiti di buona qualità. La maggior parte degli insegnanti condivide materiali didattici di vario tipo.

3B.7 Integrazione con il territorio e rapporti con le famiglie

Subarea: Collaborazione con il territorio

3.7.a Reti di scuole

3.7.a.1 Partecipazione a reti di scuole

Partecipazione a reti di scuole				
		Riferimento Provinciale %	Riferimento Regionale %	Riferimento Nazionale %
Validi	Nessuna rete	2,3	3	3,6
	1-2 reti	23,1	17,3	25,5
	3-4 reti	36,9	28,9	30,4
	5-6 reti	23,8	22,9	19,9
	7 o piu' reti	13,8	28	20,6
Situazione della scuola: MIPC05000V		1-2 reti		

3.7.a.2 Reti di cui la scuola e' capofila

Reti di cui la scuola e' capofila				
		Riferimento Provinciale %	Riferimento Regionale %	Riferimento Nazionale %
Validi	Mai capofila	63	50,3	50,5
	Capofila per una rete	22,8	31	28,6
	Capofila per più reti	14,2	18,7	20,9
	n.d.			
Situazione della scuola: MIPC05000V	Mai capofila			

3.7.a.3 Apertura delle reti ad enti o altri soggetti

Apertura delle reti ad enti o altri soggetti				
		Riferimento Provinciale %	Riferimento Regionale %	Riferimento Nazionale %
Validi	Nessuna apertura	24,4	21,8	28,2
	Bassa apertura	14,2	21,5	18,7
	Media apertura	29,9	28,8	25,3
	Alta apertura	31,5	27,9	27,8
	n.d.			
Situazione della scuola: MIPC05000V	Media apertura (da 1/3 a 2/3 delle reti)			

3.7.a.4 Distribuzione delle reti per tipologia di finanziamento

Istituto:MIPC05000V - Distribuzione delle reti per tipologia di finanziamento				
opzione	Situazione della scuola: MIPC05000V	Riferimento Provinciale (% scuole che hanno attivato reti per soggetto finanziatore)	Riferimento Regionale (% scuole che hanno attivato reti per soggetto finanziatore)	Riferimento Nazionale (% scuole che hanno attivato reti per soggetto finanziatore)
Stato	2	75,8	79,6	77,4
Regione	0	25,8	30,6	20,2
Altri enti locali o altre istituzioni pubbliche	0	23,5	27,1	18,7
Unione Europea	0	14,4	18,7	16
Contributi da privati	0	5,3	9,9	8,8
Scuole componenti la rete	0	50	55,1	55,5

3.7.a.5 Principale motivo di partecipazione alla rete

Istituto:MIPC05000V - Principale motivo di partecipazione alla rete				
opzione	Situazione della scuola: MIPC05000V	Riferimento Provinciale (% scuole che hanno attivato reti per motivo)	Riferimento Regionale (% scuole che hanno attivato reti per motivo)	Riferimento Nazionale (% scuole che hanno attivato reti per motivo)
Per fare economia di scala	0	25,8	31,2	29,3
Per accedere a dei finanziamenti	0	19,7	24,2	27,4
Per migliorare pratiche didattiche ed educative	1	87,9	87,5	83,7
Per migliorare pratiche valutative	1	7,6	10,5	13,2
Altro	0	40,2	50,4	41,2

3.7.a.6 Distribuzione delle reti per attività svolta

Istituto:MIPC05000V - Distribuzione delle reti per attività svolta				
opzione	Situazione della scuola: MIPC05000V	Riferimento Provinciale (% scuole che hanno attivato reti per attività)	Riferimento Regionale (% scuole che hanno attivato reti per attività)	Riferimento Nazionale (% scuole che hanno attivato reti per attività)
Progetti o iniziative riguardanti il curriculum e le discipline	0	29,5	30	30,4
Progetti o iniziative su temi multidisciplinari	0	17,4	21,3	17,1
Attività di formazione e aggiornamento del personale	1	59,1	62,4	70,1
Progetti o iniziative di innovazione metodologica e didattica	0	19,7	29,7	27,1
Progetti o iniziative di valutazione degli apprendimenti, certificazione delle competenze, valutazione interna - autovalutazione	1	5,3	11,4	13,8
Progetti o iniziative di orientamento	0	14,4	19,8	17,2
Progetti o iniziative per il contrasto alla dispersione scolastica	0	23,5	20,1	16,3
Progetti o iniziative per l'inclusione di alunni con disabilità e disturbi specifici di apprendimento	0	24,2	27,1	23,5
Progetti o iniziative per l'inclusione di alunni con cittadinanza non italiana	0	11,4	14,9	9,3
Gestione di servizi in comune	0	6,8	12	13,6
Realizzazione del piano nazionale scuola digitale	0	18,2	28,6	20,2
Realizzazione di eventi e manifestazioni progetti o iniziative didattiche, educative, sportive o culturali di interesse territoriale	0	26,5	27,7	23,8
Progetti o iniziative di contrasto al bullismo e al cyber bullismo	0	15,9	11,1	9,1
Valorizzazione delle risorse professionali	0	8,3	7,3	6,3
Percorsi di alternanza scuola lavoro	0	19,7	39,7	22,2
Altro	0	39,4	40,8	25,7

3.7.b Accordi formalizzati

3.7.b.1 Varieta' dei soggetti con cui la scuola stipula accordi

Varieta' dei soggetti con cui la scuola stipula accordi				
		Riferimento Provinciale %	Riferimento Regionale %	Riferimento Nazionale %
Validi	Nessun accordo	6,2	5,7	4
	Bassa varieta' (da 1 a 2)	17,7	11,3	8,3
	Medio - bassa varieta' (da 3 a 4)	35,4	35,5	32,5
	Medio - alta varieta' (da 6 a 8)	31,5	36,4	39,4
	Alta varieta' (piu' di 8)	9,2	11	15,8
Situazione della scuola: MIPC05000V	Accordi con 1-2 soggetti			

3.7.b.2 Tipologia di soggetti con cui la scuola ha accordi

Istituto:MIPC05000V - Tipologia di soggetti con cui la scuola ha accordi				
opzione	Situazione della scuola: MIPC05000V	Riferimento Provinciale %	Riferimento Regionale %	Riferimento Nazionale %
Altre scuole	Dato mancante	40,9	50,7	48,7
Universita'	Presente	53	59,2	70,1
Enti di ricerca	Dato mancante	22	17,5	24,8
Enti di formazione accreditati	Dato mancante	28	31,8	46,7
Soggetti privati	Dato mancante	58,3	64,4	67,4
Associazioni sportive	Dato mancante	35,6	34,4	44,5
Altre associazioni o cooperative	Presente	65,9	66,5	66,8
Autonomie locali	Dato mancante	54,5	62,7	66,9
Associazioni delle imprese, di categoria professionale, organizzazioni sindacali	Dato mancante	37,1	46,4	51,3
ASL	Dato mancante	46,2	49,6	54
Altri soggetti	Dato mancante	18,2	24,5	25,8

3.7.c Raccordo scuola - territorio

3.7.c.1 Presenza di gruppi di lavoro per il raccordo con il territorio

Istituto:MIPC05000V - Presenza di gruppi di lavoro per il raccordo con il territorio				
opzione	Situazione della scuola: MIPC05000V	Riferimento Provinciale (% di scuole che ha attivato gruppi)	Riferimento Regionale (% di scuole che ha attivato gruppi)	Riferimento Nazionale (% di scuole che ha attivato gruppi)
Presenza di gruppi di lavoro composti da insegnanti e rappresentanti del territorio	Presente	76,5	78,4	77

3.7.d Partecipazione formale dei genitori

3.7.d.1 Votanti effettivi alle elezioni del Consiglio di Istituto

Istituto:MIPC05000V - Votanti effettivi alle elezioni del Consiglio di Istituto				
opzione	Situazione della scuola: MIPC05000V	Riferimento Provinciale %	Riferimento Regionale %	Riferimento Nazionale %
Percentuale di genitori votanti effettivi sul totale degli aventi diritto	21,4701601164483	9,97	7,69	10,84

Domande Guida

Quali accordi di rete e collaborazioni con soggetti pubblici o privati ha la scuola? Per quali finalita'?

Qual e' la partecipazione della scuola nelle strutture di governo territoriale?

Quali ricadute ha la collaborazione con soggetti esterni sull'offerta formativa?

Punti di Forza (Digitare al max 1500 caratteri)	Punti di Debolezza (Digitare al max 1500 caratteri)
In questi anni sono state formalizzate alcune collaborazioni ed intese con altre scuole o Enti. Si sono realizzate numerose convenzioni per l' ASL, grazie soprattutto alla collaborazione delle famiglie, che hanno messo a disposizione della scuola la propria rete di relazione. Particolarmente apprezzati dai genitori i nuovi potenziamenti.	Opportuno un ulteriore aumento della partecipazione a reti territoriali.

Subarea: Coinvolgimento delle famiglie

3.7.e Partecipazione informale dei genitori

3.7.e.1 Partecipazione dei genitori agli incontri e alle attivita' della scuola

Partecipazione dei genitori agli incontri e alle attivita' della scuola				
		Riferimento Provinciale %	Riferimento Regionale %	Riferimento Nazionale %
Validi	Basso livello di partecipazione	91,8	89,1	77
	Medio - basso livello di partecipazione	2,7	6,5	14,7
	Medio - alto livello di partecipazione	4,5	3,8	6,1
	Alto livello di partecipazione	0,9	0,7	2,3
Situazione della scuola: MIPC05000V %		Basso livello di partecipazione		

3.7.g Capacita' della scuola di coinvolgere i genitori

3.7.g.1 Livello di coinvolgimento dei genitori da parte della scuola


Livello di coinvolgimento dei genitori da parte della scuola				
		Riferimento Provinciale %	Riferimento Regionale %	Riferimento Nazionale %
Validi	Basso coinvolgimento	0,8	0,3	0,5
	Medio - basso coinvolgimento	20,3	13,4	12,9
	Medio - alto coinvolgimento	62,5	71	67,4
	Alto coinvolgimento	16,4	15,2	19,3
Situazione della scuola: MIPC05000V %		Medio - alto co		

Domande Guida

In che modo le famiglie sono coinvolte nella definizione dell'offerta formativa?
Ci sono forme di collaborazione con i genitori per la realizzazione di interventi formativi o progetti?
La scuola coinvolge i genitori nella definizione del Regolamento d'istituto, del Patto di corresponsabilità o di altri documenti rilevanti per la vita scolastica? La scuola realizza interventi o progetti rivolti ai genitori (es. corsi, conferenze)?
La scuola utilizza strumenti on-line per la comunicazione con i genitori (es. registro elettronico)?

Punti di Forza (Digitare al max 1500 caratteri)	Punti di Debolezza (Digitare al max 1500 caratteri)
<p>I genitori sono una presenza attiva nel Consiglio di Istituto. Talora i genitori di alcuni alunni sono coinvolti nella presentazione della loro professione nel progetto orientamento in uscita e nella "cogestione".</p> <p>La percentuale di genitori votanti effettivi sul totale degli aventi diritto è considerevolmente superiore ai riferimenti provinciale, regionale e nazionale.</p> <p>I genitori sono disponibili a concorrere alle spese della scuola per attività extrascolastiche.</p> <p>Il registro elettronico e il sito sono strumenti molto apprezzati dai genitori.</p> <p>Su richiesta dell'utenza, la scuola organizza annualmente incontri di ricevimento pomeridiano docenti-genitori molto partecipati.</p>	<p>Nonostante i Consigli di classe siano aperti anche ai genitori non eletti, non sempre i genitori vi partecipano in modo significativo, anche perché spesso preferiscono il colloquio individuale coi docenti e/o col Dirigente.</p> <p>Pur se superiore ai valori regionali e provinciali, sarebbe opportuno un aumento del numero dei genitori che partecipano alle elezioni dei rappresentanti.</p>

Rubrica di valutazione e Motivazione del giudizio assegnato

Rubrica di Valutazione		
Criterio di qualità: La scuola svolge un ruolo propositivo nella promozione di politiche formative territoriali e coinvolge le famiglie nella definizione dell'offerta formativa e nella vita scolastica.	Situazione della scuola	
La scuola non partecipa a reti e non ha collaborazioni con soggetti esterni, oppure le collaborazioni attivate non hanno una ricaduta concreta per la scuola. Non si realizzano iniziative rivolte ai genitori e momenti di confronto con i genitori sull'offerta formativa.		1 - Molto critica
		2 -
La scuola partecipa a reti e/o ha collaborazioni con soggetti esterni, anche se alcune di queste collaborazioni devono essere maggiormente integrate nella vita della scuola. Si realizzano iniziative rivolte ai genitori, anche se le modalità di coinvolgimento non sempre sono adeguate.		3 - Con qualche criticità
		4 -
La scuola partecipa a reti e ha collaborazioni con soggetti esterni. Le collaborazioni attivate sono integrate in modo adeguato con l'offerta formativa. La scuola è coinvolta in momenti di confronto con i soggetti presenti nel territorio per la promozione delle politiche formative. Si realizzano iniziative rivolte ai genitori e momenti di confronto con i genitori sull'offerta formativa. Le modalità di coinvolgimento dei genitori sono adeguate.		5 - Positiva
		6 -
La scuola partecipa in modo attivo o coordina reti e ha collaborazioni diverse con soggetti esterni. Le collaborazioni attivate contribuiscono in modo significativo a migliorare la qualità dell'offerta formativa. La scuola è un punto di riferimento nel territorio per la promozione delle politiche formative. Si realizzano iniziative rivolte ai genitori e momenti di confronto con i genitori sull'offerta formativa. I genitori partecipano attivamente alla definizione dell'offerta formativa. Le modalità di coinvolgimento dei genitori sono efficaci.		7 - Eccellente

Motivazione del giudizio assegnato

La scuola partecipa a reti e/o ha collaborazioni con soggetti esterni, anche se alcune di queste collaborazioni devono essere maggiormente integrate con la vita della scuola.
La scuola ha intrapreso numerosi percorsi per promuovere stage e inserimenti lavorativi per realizzare l'Alternanza Scuola Lavoro.
La scuola coinvolge i genitori a partecipare alle sue iniziative e comunica con le famiglie attraverso strumenti on-line (es. registro elettronico).
Il liceo si sta attivando per stabilire delle modalità più efficaci di rapporto con il territorio.




Lista Indicatori Scuola - Sezione: Processi

Criteri di valutazione

Criteri di valutazione e promozione.pdf

5 Individuazione delle priorità



Priorità e Traguardi

ESITI DEGLI STUDENTI		DESCRIZIONE DELLA PRIORITA' (max 150 caratteri spazi inclusi)	DESCRIZIONE DEL TRAGUARDO (max 150 caratteri spazi inclusi)
	Risultati scolastici	Fare in modo che gli studenti in difficoltà siano messi nelle condizioni di recuperare e ottenere risultati positivi.	Diminuire di un punto il totale degli studenti sospesi con 2 o più materie.
	Risultati nelle prove standardizzate nazionali	Riduzione della variabilità dei risultati tra le classi nelle prove standardizzate.	Diminuire la differenza tra le classi nei risultati nelle prove standardizzate nazionali soprattutto in matematica.
	Competenze chiave europee		
	Risultati a distanza	Aggiornamento della raccolta dati sui nostri studenti iscritti alle Università.	Ottenere informazione sui dati universitari del 100% degli allievi maturati a partire dall'a.s. 2016/17

Motivare la scelta delle priorità sulla base dei risultati dell'autovalutazione (max 1500 caratteri spazi inclusi)

Abbiamo individuato le priorità in aree che, pur presentando risultati di autovalutazione globalmente positivi, presentano ancora margini di possibile miglioramento per la nostra scuola.

Obiettivi di processo

AREA DI PROCESSO		DESCRIZIONE DELL'OBIETTIVO DI PROCESSO (max 150 caratteri spazi inclusi)
	Curricolo, progettazione e valutazione	Progettazione didattica: migliore coordinamento delle attività di verifica effettuate dai docenti dei Consigli di classe. Revisione e riprogettazione delle modalità di recupero. Promuovere un confronto più articolato tra i docenti di matematica anche ai fini della preparazione alle prove INVALSI.
	Ambiente di apprendimento	Favorire strategie e attività mirate a sviluppare attitudini collaborative anche al fine di dare sostegno ulteriore agli studenti in difficoltà.

		Maggior attenzione alla calendarizzazione delle attività di istituto, di viaggi, delle verifiche disciplinari per evitare sovraccarichi di lavoro.
	Inclusione e differenziazione	Maggiore attenzione e maggiori risorse sul recupero anche con strategie personalizzate (ad esempio sportello).
	Continuità e orientamento	Per l'orientamento in entrata: incrementare i rapporti con le scuole secondarie di primo grado statali della città e dell' hinterland. Raccordare con più efficacia l'esperienza della ASL con l' orientamento in uscita Completamento e continuo aggiornamento della raccolta dati sui nostri studenti iscritti alle Università.
	Orientamento strategico e organizzazione della scuola	Dare un' organizzazione strutturale stabile all'esperienza dell' ASL e ai tre potenziamenti (Cambridge, Comunicazione, Matematica).
	Sviluppo e valorizzazione delle risorse umane	Raccordare le competenze con la complessità organizzativa che la nostra scuola sta assumendo.
	Integrazione con il territorio e rapporti con le famiglie	Incrementare l' offerta culturale aperta al territorio.

Indicare in che modo gli obiettivi di processo possono contribuire al raggiungimento delle priorità (max 1500 caratteri spazi inclusi)

Gli obiettivi di processo individuati, da realizzare nel corso dei prossimi anni scolastici, dovrebbero rendere più agevole ad un numero maggiore di allievi il raggiungimento delle competenze minime disciplinari. Ciò ridurrà le cause che ritardano il conseguimento di risultati positivi.

Un migliore monitoraggio dei risultati in uscita e un più efficace raccordo con l' ASL permetteranno di riorganizzare al meglio le azioni di orientamento in uscita rivolte ai nostri allievi.

Chiarite le priorità, che non possono essere realisticamente più di quelle indicate, gli obiettivi di processo saranno implementati anche grazie ad una organizzazione più adeguata alle nuove sfide proposte alla scuola.

Occorrerà anche rivedere le modalità di funzionamento e raccordo tra le varie iniziative promosse all'interno della scuola.

Occorrerà continuare a monitorare e verificare gli obiettivi e le azioni prefissati.